

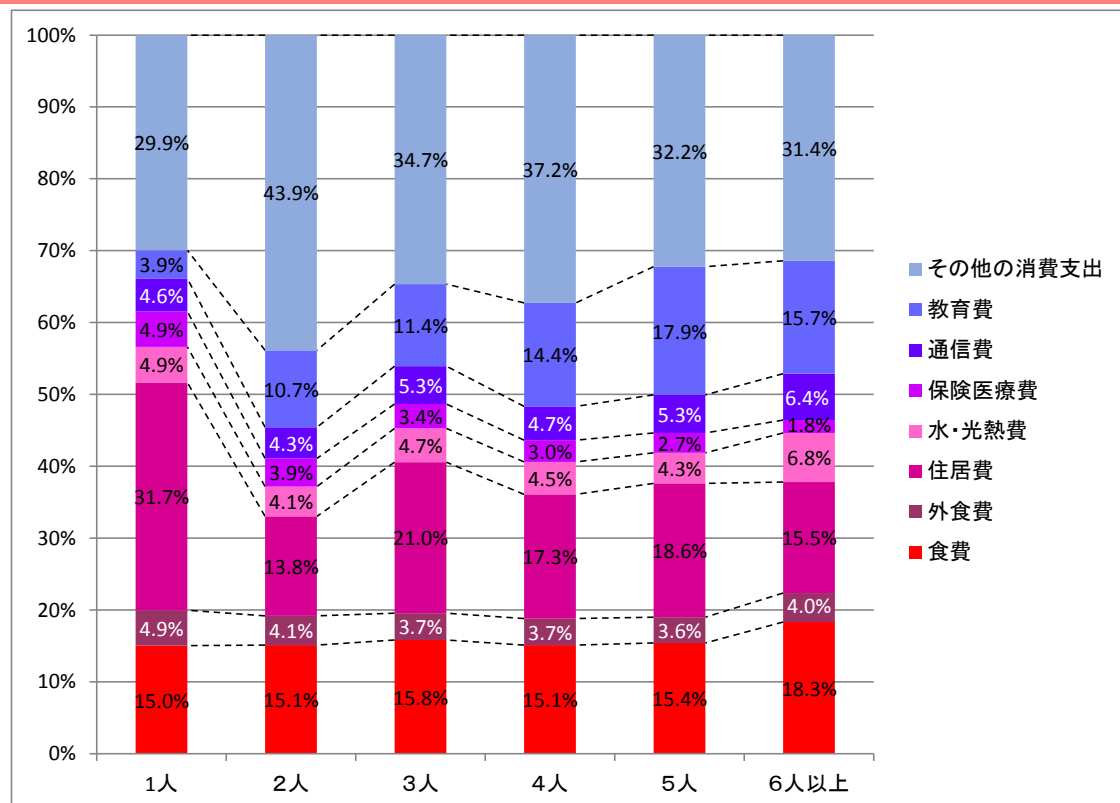
家計・くらしの調査の報告

8月分!

調査の分析結果を報告します!

- 今月の有効回答数は1,121件でした。その内、20代以下が16件、30代が142件、40代が337件、50代が319件、60代が211件、70代以上が96件でした。
- 消費支出の費目別の割合を、世帯人数ごとに比較しました。食費が消費支出の全体を占める割合をみると、6人以上の世帯は多い傾向にありましたが、1~5人世帯についてはあまり差が生まれませんでした。住居費については、1人世帯は3割以上を占める一方、2人世帯では約14%と、他と比べると全体に占める割合は少ない傾向となっています。教育費は、1人世帯が4%と低く、2人以上の世帯は10%を超えています。

◆◆◆8月の消費支出の費目別の割合（記入者平均・世帯人数別）◆◆◆



◆◆◆収支（総平均・年代別）◆◆◆

	総合	20代	30代	40代	50代	60代	70代以上
収入計	565,617	364,612	461,342	554,319	643,000	543,667	584,128
支出計	493,241	327,290	448,100	537,898	577,562	409,626	334,490
内消費支出計	339,866	208,614	316,804	361,056	383,448	304,349	254,720
内非消費支出計	153,374	118,676	131,296	176,843	194,115	105,277	79,770
収支	72,376	37,322	13,242	16,421	65,438	134,041	249,638

- 年金の支払月であるため、先月よりも黒字傾向となっています。

※年金の受取金を月割りの金額で記入されている方もいらっしゃいます。

◆◆◆費目別（記入者平均・年代別）◆◆◆

	総合	20代	30代	40代	50代	60代	70代以上
<収入>							
給料(夫)	423,437	260,955	351,779	439,252	511,622	290,187	135,644
給料(妻)	160,156	166,254	175,099	159,258	163,933	143,127	140,987
賞与(夫)	414,916	378,311	110,141	539,594	514,144	70,000	0
賞与(妻)	105,065	0	24,195	116,141	161,160	43,333	0
年金(夫)	333,061	0	119,776	106,713	175,221	328,686	384,376
年金(妻)	149,976	0	167,266	259,953	94,935	122,879	185,588
その他の収入	82,718	57,219	94,223	54,525	85,343	95,003	116,034
<税金>							
所得税(夫)	18,218	5,554	11,654	17,520	26,862	13,410	7,627
所得税(妻)	6,118	4,091	5,772	5,808	7,087	5,252	5,739
住民税(夫)	26,611	13,131	18,898	26,362	35,508	21,686	17,633
住民税(妻)	11,161	7,760	11,653	12,141	11,252	9,782	8,987
その他の税金	22,336	0	24,451	23,272	26,268	19,209	14,058
<社会保険料>							
健康保険(夫)	27,426	13,019	19,193	25,107	31,551	27,904	36,198
健康保険(妻)	14,329	9,191	12,031	14,298	16,018	13,324	14,929
厚生年金(夫)	41,918	27,074	35,200	44,679	47,767	29,203	19,236
厚生年金(妻)	25,446	19,715	25,004	25,680	29,847	17,653	15,735
雇用保険(夫)	1,761	1,140	1,408	1,968	1,797	1,515	680
雇用保険(妻)	960	571	709	1,503	672	592	819
国民年金(夫)	11,216	0	10,635	7,134	14,137	16,400	0
国民年金(妻)	22,674	0	0	12,264	16,275	17,435	208,374
国民年金(子)	26,691	0	0	49,618	21,901	26,443	0
<私的保険料>							
生命保険	33,806	57,270	27,770	39,879	36,719	29,160	11,836
損害保険	10,559	12,760	7,587	9,598	11,196	12,592	11,275
個人年金ほか	28,772	16,505	28,318	32,009	27,279	22,147	31,338
<消費支出>							
食費	59,261	30,826	46,942	57,637	64,307	63,273	62,338
外食費	14,649	13,936	14,119	15,366	15,176	14,031	12,280
住居費	69,830	45,839	77,253	77,655	80,241	47,529	32,912
水・光熱費	17,414	12,145	15,947	17,707	18,564	17,359	15,734
保健医療費	12,675	7,016	10,792	12,742	11,958	11,630	19,962
通信費	18,803	13,936	15,015	19,344	22,147	16,813	16,528
教育費	56,843	29,412	35,087	52,979	82,242	47,604	34,658
その他の消費支出	141,863	87,620	128,015	137,591	160,649	148,892	109,627

今月の特別な出費！



「今月の家計についてひとこと」に寄せられたコメントの中から、個人の方の特別な出費の例としてピックアップしています。

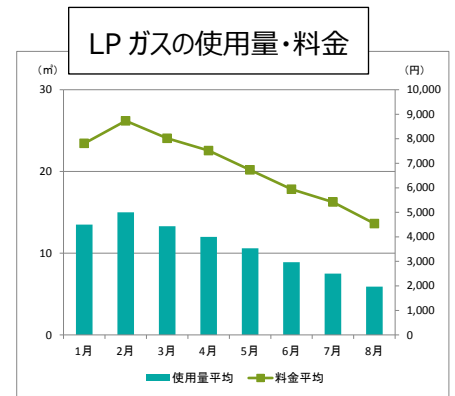
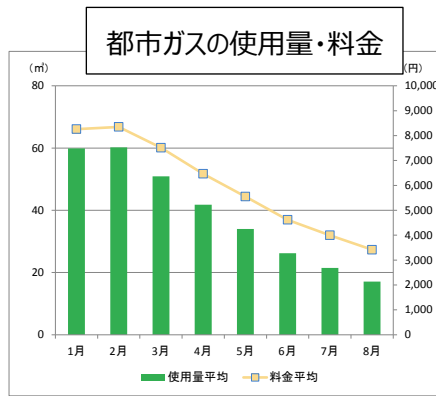
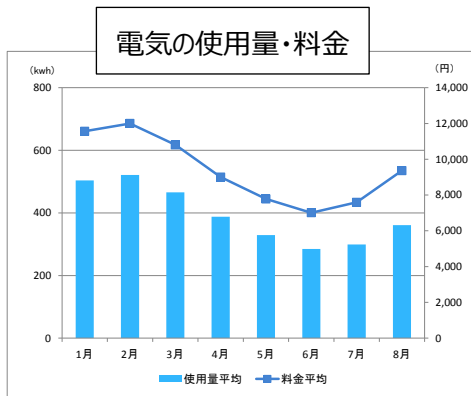
七五三 写真撮影
104,104 円

カメラ代
176,406 円

帰省する際の土産代
13,408 円

◆◆◆電気・ガス料金の使用量の分布図◆◆◆

- 電気使用量の平均は 336.1kwh、料金の平均は 9,363 円でした。猛暑の影響で、電気使用量と料金は先月よりも増加しました。
- 都市ガスの使用量平均は 17.1 m³、料金の平均は 3,415 円でした。LP ガスの使用量平均は 5.9 m³、料金の平均は 4,540 円でした。ガスの使用量および料金は引き続き減少傾向です。



夏の暑さに加えて、大きな災害も多い夏となりました。皆様大変な中、調査にご協力いただき、誠にありがとうございます。

今月のモニターさんの声

「今月の家計についてひとこと」に入力いただいたコメントの一部を紹介します！

冷蔵庫を少し大きなもの買い替えました。商品入れ替えの時期を狙いましたが、やはり高価なものなので出費が増えました。また、お盆で帰省したりと何かとお金が出る月でした。

8月は行事(子の帰省、盆、レジャー)で費用がかかりすぎるので、来年に向けておおよその準備が必要と毎年反省はしていますが…

今年はクーラーを買い換えました。今迄殆ど使いませんでしたでしたが今年の暑さには勝てなくガンガンつけましたがでも電気代は例年道理でした。さすがの省エネタイプでした。

念願の電動アシスト自転車を購入。初期投資は安いものではありませんでしたが、車のガソリン代も高くなってきたので、どのくらい自転車を使いこなせば特になるかじっくり考えて購入することに至りました。自転車は暑い日に乗るのはきつい、行き帰りのどちらかに雨が降る日も乗れず、もちろん雪の日も。東北では意外と乗れる日が少ないのかも。駅まで行けば駐輪場代がかかるし。安全運転で、健康維持のために、自転車生活になれるように頑張ります。

今月は夫婦でホクロ除去手術をしました。大きなほろがきれいに取れて夫婦で感激。今の医療技術ってすごいですね。医療費が加齢とともにかかっているので健康が一番と最近感じています。

今月は、三女がピアノコンペで全国大会に、次女が部活で全国大会に、長女は受験で想像以上の出費がこわかったです。嬉しい喜び！と思って頑張りましたが、義母と母に助けられて乗りきれました。(^^ゞありがたいスポンサーで感謝しております。m(_ _)m

二男に第3子誕生、お祝いをする。4歳、2歳のお兄ちゃんに続き男の子！！出産後保育器に1週間ほど入ったが、今は1日50gのペースで大きくなっている。すくすく健康に育ててほしいと願うばかりである。じいじ、ばあばとしてできることは協力していきたい。夫は胃の精密検査を受けたが異常なし。ほっとする。私はピロリ菌の除去剤を1週間服用し、2か月後くらいに再検査することになっている。まずまず、健康と言えるかな。

お盆で兄弟や子供たちが次々と来たので、お肉を張り込み、お土産にビール、その上、交通費まで渡したので、交際費と食費がたかさんいりました。9月の内容にはなりますが京都は強い台風が通りました。通り過ぎて家の周りをまわってみると隣の家の屋根瓦が散乱しておりうちの屋根にも降りかかり瓦が割れ穴も空いています。京都中被害が多く、今だ応急措置もできていません。どれほどの費用が掛かるものかため息が出ます。

今月は子ども達が夏休みということもあり、プールに行ったり、お盆で隣町の実家に迎え盆、送り盆に行ったりと忙しく、また出費も増えた。夏休みの自由研究のための写真プリントやコピー模造紙代など、教育費も少しかかった。(夏休み中なので、PTA会費や、学校給食代は引き落とされないが、幼稚園の保育料、幼稚園給食代は引き落とされる)長男にとっては小学校生活最後、次男にとっては初めての夏休みだったので、体験学習や電車に乗ってスタンプラリーに行ったりと、楽しい夏休みになったと思います。

今月は、長男の野球遠征費が大きかったです。何とか無事暑さを乗り切りました。

高3の子の夏期講習の塾代がすごくかかりました。なのに、8月末のテストの結果はボロボロ。とほほです。

極暑の関西からやって来た孫達。やませの冷風に「生き返る～」と連発。夜もぐっすり眠れるみたいで日ごとに食が太くなってきた。年金しか入ってない婆の財布は日毎に薄くなってきている。しかし1年に1回の孫に「まあ～いいんじゃない」帰る日に「あんな暑いところ。嫌だ行きたくない。婆ちゃまの所が良い」と駄々をこね渋々はやてに乗って帰って行った。命にかかわる暑さが続いている今年の日本の夏。普通ではなかった。

24年6ヶ月愛用していた洗濯機が壊れました。息子たちが小学1年生、幼稚園年長児の頃に購入。息子たちの成長を支えてくれた、4回の転勤のために転居した洗濯機。昨年あたりから、脱水機能が徐々に低下してきて、ついにdownしました。洗濯機さん、長い間、お疲れ様でした。ありがとうございました。新しい洗濯機。洗濯時間は短くなり、使用する水量は少なくなっているように思います。約4分の1世紀、技術の進歩ですね。