

第67回通常総会議案書

参考資料

目次

1. 総合概況	_____
2. 地域生協などの全体概況	_____
3. 地域生協などの総合損益3年推移	_____
4. 地域生協などの店舗事業損益3年推移	_____
5. 地域生協などの宅配事業損益3年推移	_____
6. 組合員世帯加入率(地域・居住地職域生協 都道府県別)	_____
7. 食品小売シェア(地域・居住地職域生協 都道府県別)	_____
8. CO・OP 共済事業の状況	_____
9. 福祉事業の状況	_____
10. インターネット活用状況	_____
11. 生協と自治体との地域の見守りなどに関する協定などの締結状況	_____
12. 生協と自治体との包括連携協定などの締結状況	_____
13. 自然災害の被害と復興に向けた取り組み、および「防災・減災」の取り組み状況	_____
14. 緊急時における物資供給などに関する協定件数	_____
15. 配食事業の状況	_____
16. 買い物支援の取り組み	_____
17. 再生可能エネルギー発電の取り組み状況	_____
18. 電気小売事業の状況	_____
19. 福祉活動の状況	_____
20. 子育てひろばの実施状況	_____
21. 食育の取り組み	_____
22. フードバンク・子ども食堂などの取り組み状況	_____
23. 生活相談・貸付事業の取り組み状況	_____

1. 総合概況

No.	項目	単位	2014年度		2015年度		2016年度推計	
			数値	前年比	数値	前年比	数値	前年比
1	調査生協集計数	生協	571	99.0	568	99.5	570	100.4
	購買生協	生協	442	98.9	438	99.1	439	100.2
	(うち地域・居住地職域生協)	生協	140	97.8	139	99.3	138	99.3
	医療福祉生協	生協	106	98.1	108	101.9	109	100.9
	共済・住宅生協	生協	10	111.1	10	100.0	10	100.0
	事業連合	生協	13	100.0	12	92.3	12	100.0
2	組員数	千人	27,809	101.7	28,190	101.4	28,723	101.9
	購買生協	千人	24,056	101.9	24,416	101.5	24,851	101.8
	(うち地域・居住地職域生協)	千人	21,437	102.3	21,881	102.1	22,319	102.0
	医療福祉生協	千人	2,865	100.7	2,888	100.8	2,987	103.4
	共済・住宅生協	千人	888	99.1	886	99.8	886	100.0
3	総事業高	百万円	3,365,281	100.4	3,444,837	102.4	3,484,212	101.1
	購買生協計	百万円	3,034,470	100.3	3,108,116	102.4	3,143,196	101.1
	(うち地域・居住地職域生協)	百万円	2,796,994	100.6	2,875,199	102.8	2,910,486	101.2
	(職場職域生協)	百万円	18,265	82.3	16,405	89.8	16,323	99.5
	(大学生協)	百万円	196,458	98.7	196,681	100.1	197,664	100.5
	(学校生協)	百万円	22,752	91.3	19,831	87.2	18,723	94.4
	医療福祉生協	百万円	324,152	101.4	330,475	102.0	334,771	101.3
	共済・住宅生協	百万円	6,659	98.6	6,245	93.8	6,245	100.0
4	供給高	百万円	2,907,970	100.2	2,979,986	102.5	3,013,589	101.1
5	組員出資金	百万円	771,302	101.3	781,347	101.3	796,273	101.9
6	日本生協連供給高	百万円	374,735	99.1	375,736	100.3	371,651	98.9
7	生協の小売りシェア (前年差)	%	2.65	0.01	2.67	0.02	---	---

2016年度推計数値は2015年度実績に2016年度推計前年比を乗じて算出しました。

- ①地域・居住地職域生協は事業高構成比94%を占める主要65生協の2016年度3月度累計実績前年比を2016年度推計前年比としました。
- ②大学生協は2016年度12月度累計実績に1月度～2月度推計を加算して2016年度推計前年比を算出しました。
(大学生協は2月決算)
- ③他の種別生協は担当部局調査による上期実績に下期推計値を加算して2016年度推計前年比を算出しました。

2. 地域生協などの全体概況

No.	項 目	単 位	2014年度		2015年度		2016年度推計	
			数値	前年比	数値	前年比	数値	前年比
1	調査生協集計数	生協	65	100.0	65	100.0	65	100.0
2	組合員数	千人	20,252	102.2	20,643	101.9	21,073	102.1
3	世帯加入率(前年差)	%	35.9	0.5	36.2	0.3	36.6	0.4
4	総事業高	百万円	2,618,515	100.5	2,694,748	102.9	2,729,150	101.3
5	共済事業収入	百万円	2,614	104.6	2,491	95.3	2,271	91.1
6	福祉事業収入	百万円	12,984	110.7	13,700	105.5	14,075	102.7
7	供給高	百万円	2,518,396	100.5	2,584,987	102.6	2,617,789	101.3
	(店舗事業供給高)	百万円	889,778	99.9	920,404	103.4	922,351	100.2
	(宅配事業供給高)	百万円	1,579,096	101.5	1,610,471	102.0	1,637,762	101.7
	(うち個配供給高)	百万円	1,027,234	106.3	1,075,630	104.7	1,119,271	104.1
8	商品部門別供給高							
	食品供給高	百万円	1,905,713	101.3	1,992,338	104.5	2,018,262	101.3
	(うち生鮮日配供給高)	百万円	1,311,650	102.8	1,376,203	104.9	1,396,780	101.5
	(うちドライ食品供給高)	百万円	594,063	98.6	616,135	102.5	621,483	100.9
	非食品供給高	百万円	341,691	96.9	342,496	100.2	340,874	99.5
9	事業連合加盟生協供給高	百万円	1,707,670	101.0	1,759,678	103.0	1,784,573	101.4
10	組合員1人当り月利用高	円	10,839	98.6	10,909	100.6	10,904	100.0
11	経常剰余金	百万円	46,846	135.7	52,994	113.1	49,818	94.0
12	経常剰余率(前年差)	%	1.80	0.47	1.97	0.17	1.83	-0.14
	店舗事業(前年差)	%	-1.60	0.39	-1.13	0.47	-1.28	-0.15
	宅配事業(前年差)	%	3.57	0.39	3.74	0.17	3.49	-0.25
	供給剰余率(前年差)	%	23.37	0.55	23.91	0.54	23.88	-0.02
	事業総剰余率(前年差)	%	25.92	0.38	26.49	0.56	26.47	-0.02
	人件費率(前年差)	%	10.35	-0.01	10.94	0.59	10.34	-0.60
	物件費率(前年差)	%	14.18	0.15	14.59	0.40	14.67	0.08
13	組合員出資金	百万円	589,298	100.9	598,304	101.5	610,762	102.1
14	組合員1人当り出資金	円	29,143	99.0	28,983	99.5	29,282	101.0
15	店舗数	店	931	99.4	920	98.8	896	97.4
16	売場面積	m ²	1,293	106.6	1,309	101.2	1,275	97.4
17	正規役職員数	人	25,005	106.5	25,255	101.0	26,393	104.5
18	非正規職員正規換算数	人	46,853	103.8	47,898	102.2	46,923	98.0
19	非正規職員化率	%	65.2	-1.6	65.5	0.3	64.0	-1.5

※地域・居住地職域生協の事業高構成比94%を占める主要65生協の月次経営実績3月度累計値です。

※2014年度の事業連合供給高にユーコープは含みません。

※比率の「前年比」欄は前年差です。

3. 地域生協などの総合損益3年推移

(金額単位：百万円 比率：%)

年度	2014年度		2015年度		2016年度推計		
	調査生協数	65	前年比(差)	65	前年比(差)	65	前年比(差)
総事業高		2,618,515	100.5	2,694,748	102.9	2,729,150	101.3
供給高		2,518,396	100.5	2,584,987	102.6	2,617,789	101.3
供給剰余金		586,903	102.5	618,022	105.3	625,211	101.2
利用剰余金		169	95.7	281	166.2	241	85.7
共済剰余金		2,402	104.2	2,280	94.9	2,047	89.8
福祉剰余金		3,944	109.0	4,163	105.6	4,085	98.1
その他事業収入		87,294	100.2	88,990	101.9	90,781	102.0
事業総剰余金		678,787	102.6	713,735	105.1	722,365	101.2
事業経費		642,594	101.1	670,331	104.3	682,574	101.8
人件費		271,501	100.4	277,127	102.1	282,186	101.8
物件費		370,941	101.6	393,059	106.0	400,270	101.8
事業剰余金		36,215	138.8	43,404	119.8	39,791	91.7
事業外収益		14,261	117.8	13,191	92.5	13,395	101.5
事業外費用		3,643	96.4	3,601	98.9	3,368	93.5
経常剰余金		46,846	135.7	52,994	113.1	49,818	94.0
供給剰余率(供給高比)		23.37	0.60	23.91	0.54	23.88	-0.02
事業総剰余率(総事業高比)		25.92	0.38	26.49	0.56	26.47	-0.02
事業経费率(総事業高比)		24.54	0.20	24.88	0.33	25.01	0.14
人件费率(総事業高比)		10.35	0.00	10.94	0.59	10.34	-0.60
物件费率(総事業高比)		14.18	0.20	14.59	0.40	14.67	0.08
事業剰余率(総事業高比)		1.39	0.38	1.61	0.22	1.46	-0.15
経常剰余率(総事業高比)		1.80	0.50	1.97	0.17	1.83	-0.14

※地域・居住地職域生協の事業高構成比94%を占める主要65生協の月次経営実績3月度累計値です。

※比率の「前年比」欄は前年差です。

4. 地域生協などの店舗事業損益3年推移

(金額単位：百万円 比率：%)

年度	2014年度		2015年度		2016年度推計	
	調査生協数	前年比(差)	49	前年比(差)	49	前年比(差)
供給高	889,778	98.7	920,404	103.4	922,351	100.2
供給剰余金	205,530	101.0	213,527	103.9	216,948	101.6
その他事業収入	15,609	102.4	16,020	102.6	16,307	101.8
(共済受託手数料)	1,781	---	1,889	106.1	1,863	98.6
事業総剰余金	221,139	101.1	229,547	103.8	233,256	101.6
事業経費	209,161	100.0	213,803	102.2	220,006	102.9
(人件費)	96,983	100.3	99,218	102.3	101,830	102.6
(物件費)	112,178	99.8	114,585	102.1	118,176	103.1
直接剰余金	11,979	123.9	15,744	132.6	13,249	84.2
本部管理費	25,705	96.9	25,639	99.7	24,754	96.5
事業剰余金	-13,726	96.0	-9,895	72.1	-11,505	116.3
事業外損益	-492	65.1	-726	147.8	-512	70.6
内事業外費用	1,409	83.9	1,460	103.6	1,451	99.4
経常剰余金	-14,218	81.5	-10,622	73.5	-12,017	113.1
供給剰余率(供給高比)	23.10	0.43	23.20	0.10	23.52	0.32
事業総剰余率(総事業高比)	24.42	0.40	24.51	0.09	24.85	0.34
事業経費率(総事業高比)	23.10	0.26	22.83	-0.27	23.44	0.61
人件費率(総事業高比)	10.71	0.14	10.60	-0.12	10.85	0.25
物件費率(総事業高比)	12.39	0.11	12.24	-0.15	12.59	0.35
直接剰余率(総事業高比)	1.32	0.20	1.68	0.36	1.41	-0.27
本部管理率(総事業高比)	2.84	-0.09	2.74	-0.10	2.64	-0.10
事業剰余率(総事業高比)	-1.52	0.38	-1.06	0.46	-1.23	-0.17
経常剰余率(総事業高比)	-1.57	0.33	-1.13	0.46	-1.28	-0.15

※比率の前年比欄は前年差です。

※主要な65生協で集計しています。

5. 地域生協などの宅配事業損益3年推移

(金額単位:百万円 比率:%)

調査生協数	2014年度		2015年度		2016年度推計	
	64	前年比(差)	64	前年比(差)	64	前年比(差)
供給高	1,579,096	101.5	1,610,471	102.0	1,637,762	101.7
(班供給高)	506,436	93.5	492,162	97.2	474,330	96.4
(個配供給高)	1,027,234	106.3	1,075,630	104.7	1,119,271	104.1
(その他供給高)	45,426	---	42,679	94.0	44,162	103.5
供給剰余金	364,950	104.0	374,865	102.7	388,096	103.5
その他事業収入	46,084	99.9	46,216	100.3	46,222	100.0
(共済受託手数料)	7,530	---	8,025	106.6	8,088	100.8
(個配配送手数料)	26,016	---	25,321	97.3	25,641	101.3
事業総剰余金	411,034	103.5	421,080	102.4	434,318	103.1
事業経費	301,821	101.7	309,117	102.4	324,760	105.1
(人件費)	113,387	100.7	114,975	101.4	117,025	101.8
(物件費)	188,434	102.2	194,141	103.0	207,735	107.0
(配送委託料)	55,727	103.8	58,551	105.1	62,573	106.9
直接剰余金	109,213	109.2	111,964	102.5	109,558	97.9
本部管理費	52,548	103.7	51,620	98.2	52,499	101.7
事業剰余金	56,665	114.6	60,344	106.5	57,059	94.6
事業外損益	1,353	126.1	1,441	106.5	1,778	123.0
内事業外費用	1,131	106.7	1,146	101.3	1,154	100.7
経常剰余金	58,018	115.0	61,785	106.5	58,836	95.2
供給剰余率(供給高比)	23.11	0.56	23.28	0.17	23.70	0.4
事業総剰余率(総事業高比)	25.29	0.45	25.42	0.13	25.79	0.4
事業経費率(総事業高比)	18.57	0.32	18.66	0.09	19.29	0.6
人件費率(総事業高比)	6.98	0.17	6.94	-0.04	6.95	0.0
物件費率(総事業高比)	11.59	0.15	11.72	0.12	12.34	0.6
直接剰余率(総事業高比)	6.72	0.50	6.76	0.04	6.51	-0.3
本部管理率(総事業高比)	3.23	0.00	3.12	-0.12	3.12	0.0
事業剰余率(総事業高比)	3.49	0.38	3.64	0.16	3.39	-0.3
経常剰余率(総事業高比)	3.57	0.43	3.73	0.16	3.49	-0.2

※比率の前年比欄は前年差です。

※主要な65生協で集計しています。

6. 組合員世帯加入率（地域・居住地職域生協 都道府県別）

都道府県	2014年度		2015年度				
	地域・居住地職域生協総組合員数	総世帯数対加入率	総世帯数	地域・居住地職域生協総組合員数	総世帯数対加入率	地域生協総組合員数	総世帯数対加入率
全 国	20,583,257	36.5%	56,950,757	21,880,647	38.4%	21,460,425	37.7%
北 海 道	1,557,960	56.9%	2,751,282	1,609,760	58.5%	1,609,760	58.5%
青 森	229,946	39.2%	588,464	241,078	41.0%	241,078	41.0%
岩 手	244,138	47.1%	520,986	253,795	48.7%	253,795	48.7%
秋 田	135,328	31.8%	426,035	134,297	31.5%	134,297	31.5%
山 形	163,758	40.1%	410,329	165,781	40.4%	165,781	40.4%
宮 城	708,477	73.7%	971,642	721,192	74.2%	721,192	74.2%
福 島	286,028	37.3%	774,515	290,053	37.4%	290,053	37.4%
茨 城	456,465	38.1%	1,208,718	468,021	38.7%	468,021	38.7%
栃 木	256,677	32.1%	809,857	264,748	32.7%	264,017	32.6%
群 馬	334,087	41.0%	823,565	342,497	41.6%	342,497	41.6%
埼 玉	1,257,907	40.3%	3,167,510	1,277,456	40.3%	1,277,040	40.3%
千 葉	1,043,664	38.1%	2,773,070	1,071,807	38.7%	1,071,807	38.7%
神 奈 川	1,634,542	39.4%	4,193,331	1,702,822	40.6%	1,648,864	39.3%
東 京	2,158,698	31.8%	6,889,913	2,233,930	32.4%	2,232,515	32.4%
静 岡	540,195	35.3%	1,544,095	546,692	35.4%	545,681	35.3%
山 梨	106,215	30.2%	354,020	107,506	30.4%	107,506	30.4%
長 野	290,009	34.1%	856,348	300,681	35.1%	300,681	35.1%
新 潟	99,298	11.3%	885,719	543,784	61.4%	543,784	61.4%
富 山	131,759	32.3%	411,570	132,211	32.1%	132,211	32.1%
愛 知	520,374	16.6%	3,171,435	855,268	27.0%	533,915	16.8%
岐 阜	230,433	28.9%	804,061	235,227	29.3%	235,227	29.3%
石 川	137,593	29.3%	474,789	146,409	30.8%	146,409	30.8%
三 重	179,400	23.2%	777,756	182,579	23.5%	182,579	23.5%
福 井	144,550	50.5%	288,163	147,887	51.3%	147,887	51.3%
滋 賀	160,925	29.0%	559,129	172,215	30.8%	172,215	30.8%
奈 良	268,292	46.2%	583,900	274,950	47.1%	274,950	47.1%
和 歌 山	106,223	24.2%	439,637	100,093	22.8%	100,093	22.8%
京 都	526,136	44.4%	1,193,739	536,564	44.9%	536,564	44.9%
大 阪	1,275,142	30.7%	4,186,316	1,314,317	31.4%	1,314,317	31.4%
兵 庫	1,474,189	59.6%	2,490,682	1,482,704	59.5%	1,482,704	59.5%
岡 山	336,174	40.8%	829,811	363,371	43.8%	337,649	40.7%
広 島	428,043	33.4%	1,290,645	438,800	34.0%	426,700	33.1%
鳥 取	57,648	24.7%	234,501	59,409	25.3%	59,409	25.3%
島 根	75,449	26.4%	287,437	77,074	26.8%	77,074	26.8%
山 口	216,372	32.9%	658,456	220,204	33.4%	217,701	33.1%
香 川	201,438	46.8%	433,549	201,818	46.6%	201,818	46.6%
愛 媛	279,353	43.1%	649,791	286,465	44.1%	285,452	43.9%
徳 島	121,007	36.6%	332,780	124,448	37.4%	124,448	37.4%
高 知	100,026	28.4%	352,809	102,825	29.1%	102,825	29.1%
福 岡	642,724	27.7%	2,346,328	654,383	27.9%	654,383	27.9%
佐 賀	66,836	20.7%	325,221	67,464	20.7%	67,464	20.7%
長 崎	223,745	35.6%	633,084	228,847	36.1%	228,847	36.1%
大 分	193,669	36.7%	530,704	199,240	37.5%	199,240	37.5%
宮 崎	252,296	48.7%	519,970	254,556	49.0%	254,556	49.0%
熊 本	200,450	26.3%	767,976	203,596	26.5%	203,596	26.5%
鹿 児 島	309,823	38.5%	805,329	314,867	39.1%	314,867	39.1%
沖 縄	219,796	36.0%	621,790	226,956	36.5%	226,956	36.5%

※「県別世帯数」は総務省ホームページ（http://www.soumu.go.jp/menu_news/s-news/01gyosei02_02000122.html）

「総評」平成28年住民基本台帳人口・世帯数、平成27年度人口動態（都道府県別）」を用いました。

※総組合員数は2015年度、2014年度「生協の経営統計」より。

7. 食品小売シェア (地域・居住地職域生協 都道府県別)

都道府県	2014年度			2015年度		
	食品小売高 (百万円)	食品供給高 (百万円)	食品小売シェア (%)	食品小売高 (百万円)	食品供給高 (百万円)	食品小売シェア (%)
合計	39,240,515	2,141,123	5.5%	40,933,895	2,211,885	5.4%
北海道	1,800,392	209,784	11.7%	1,889,702	215,170	11.4%
青森県	399,589	23,770	5.9%	404,395	24,540	6.1%
岩手県	346,780	27,497	7.9%	376,066	28,721	7.6%
宮城県	672,486	77,081	11.5%	694,102	79,975	11.5%
秋田県	271,332	7,314	2.7%	273,504	7,539	2.8%
山形県	278,834	15,976	5.7%	303,172	16,448	5.4%
福島県	551,868	30,086	5.5%	562,428	31,004	5.5%
茨城県	765,105	42,163	5.5%	747,249	43,164	5.8%
栃木県	601,284	24,133	4.0%	554,545	24,779	4.5%
群馬県	539,006	29,261	5.4%	577,915	30,587	5.3%
埼玉県	2,234,318	123,051	5.5%	2,342,830	126,419	5.4%
千葉県	1,931,976	107,301	5.6%	1,964,265	110,289	5.6%
東京都	5,263,178	233,737	4.4%	5,471,693	241,095	4.4%
神奈川県	2,939,144	161,911	5.5%	3,326,704	162,235	4.9%
新潟県	609,738	16,557	2.7%	627,865	17,344	2.8%
富山県	301,651	10,462	3.5%	309,986	10,639	3.4%
石川県	354,289	10,654	3.0%	349,300	11,885	3.4%
福井県	198,935	15,859	8.0%	208,854	17,064	8.2%
山梨県	247,916	10,748	4.3%	255,570	10,941	4.3%
長野県	565,896	31,200	5.5%	573,760	32,566	5.7%
岐阜県	453,041	21,487	4.7%	510,283	21,708	4.3%
静岡県	1,117,607	46,750	4.2%	1,118,789	47,870	4.3%
愛知県	2,238,384	72,282	3.2%	2,238,640	74,362	3.3%
三重県	537,666	14,004	2.6%	523,175	15,555	3.0%
滋賀県	407,470	22,693	5.6%	400,681	24,589	6.1%
京都府	998,463	60,477	6.1%	928,939	62,831	6.8%
大阪府	2,705,599	142,766	5.3%	2,962,807	150,559	5.1%
兵庫県	1,778,247	166,503	9.4%	1,875,663	171,785	9.2%
奈良県	407,849	32,208	7.9%	431,584	33,033	7.7%
和歌山県	286,273	8,767	3.1%	293,611	9,036	3.1%
鳥取県	151,133	5,219	3.5%	153,487	5,344	3.5%
島根県	181,817	7,007	3.9%	185,421	7,194	3.9%
岡山県	549,270	33,507	6.1%	602,761	34,710	5.8%
広島県	952,441	38,699	4.1%	978,004	39,095	4.0%
山口県	421,561	17,293	4.1%	473,290	17,781	3.8%
徳島県	214,121	8,542	4.0%	224,774	8,929	4.0%
香川県	267,271	16,161	6.0%	294,909	16,294	5.5%
愛媛県	381,018	24,084	6.3%	404,043	25,322	6.3%
高知県	233,919	8,275	3.5%	227,469	8,627	3.8%
福岡県	1,508,039	60,754	4.0%	1,595,146	62,945	3.9%
佐賀県	193,788	5,267	2.7%	218,119	5,573	2.6%
長崎県	387,739	18,473	4.8%	438,370	19,912	4.5%
熊本県	478,229	17,754	3.7%	490,875	18,360	3.7%
大分県	345,791	18,352	5.3%	332,796	19,819	6.0%
宮崎県	315,052	24,585	7.8%	341,352	25,612	7.5%
鹿児島県	503,985	24,382	4.8%	505,338	25,955	5.1%
沖縄県	351,024	16,291	4.6%	369,664	16,680	4.5%

※地域生協に居住地職域生協を加えてシェアを計算したものです。

※県別食品小売高は以下の「1世帯当り年間食品支出額」×「県別世帯数」で算出しました。

・「1世帯当り年間食品支出額」は総務省ホームページ (<http://www.e-stat.go.jp/SG1/estat/List.do?lid=000001144404>) 統計データ家計調査年報(家計収支編二人以上勤労者世帯)の「都市階級・地方・都道府県庁所在市別1世帯当り1か月間の収入と支出」で表示されている県庁所在市の食料支出額から外食を除いた2015年の月平均値×12で算出しました。

・「県別世帯数」は総務省ホームページ (http://www.soumu.go.jp/menu_news/s-news/01gyosei02_02000122.html)「住民基本台帳に基づく人口、人口動態及び世帯数(平成28年1月1日現在)」を用いました。

※食品供給高は以下のように集計しています。

・「食品供給高」は日生協会員生協を対象に行った年次統計調査の中で、「商品部門別供給」に回答いただいた地域生協、居住地職域生協のデータで、食品供給高を県別に合計した数値です。

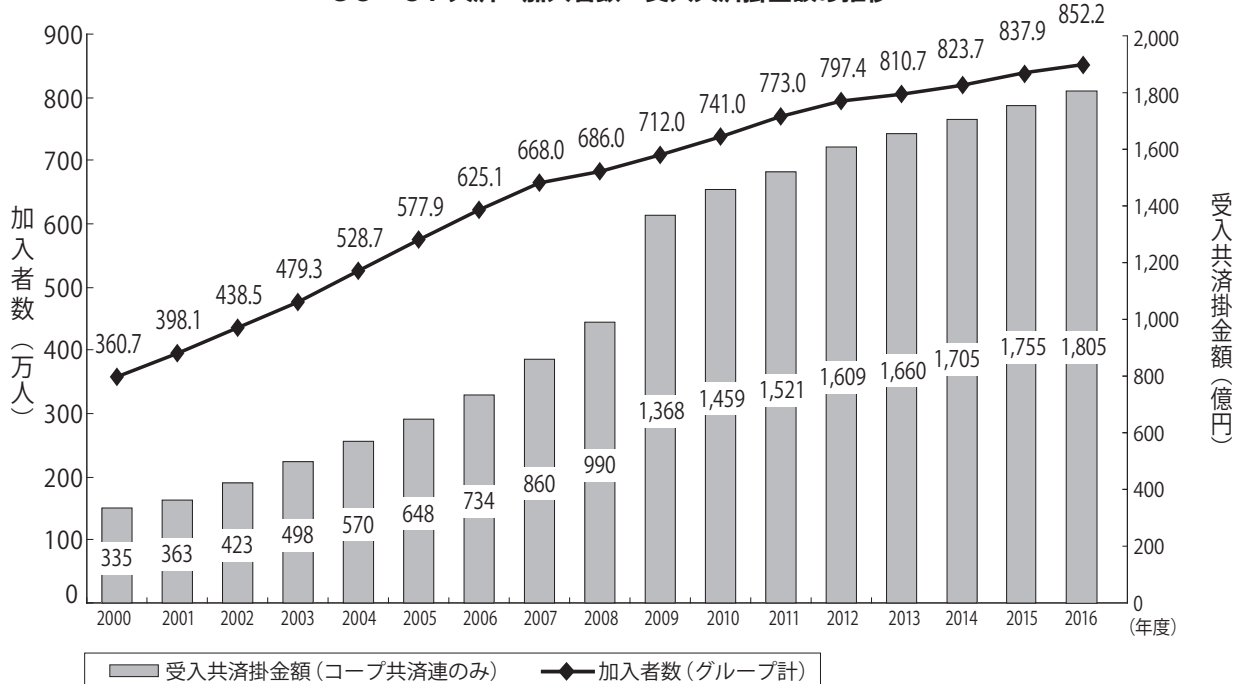
・コープこうべなど複数県で事業活動している生協は総供給高県別構成比で食品供給高を按分して算出しています。

8. CO・OP共済事業の状況

2016年度末におけるCO・OP共済元受商品の加入者数は、809.5万人、CO・OP共済全体では852万人となりました。2016年度のCO・OP共済元受商品の受入共済掛金は、1,805億円となりました。

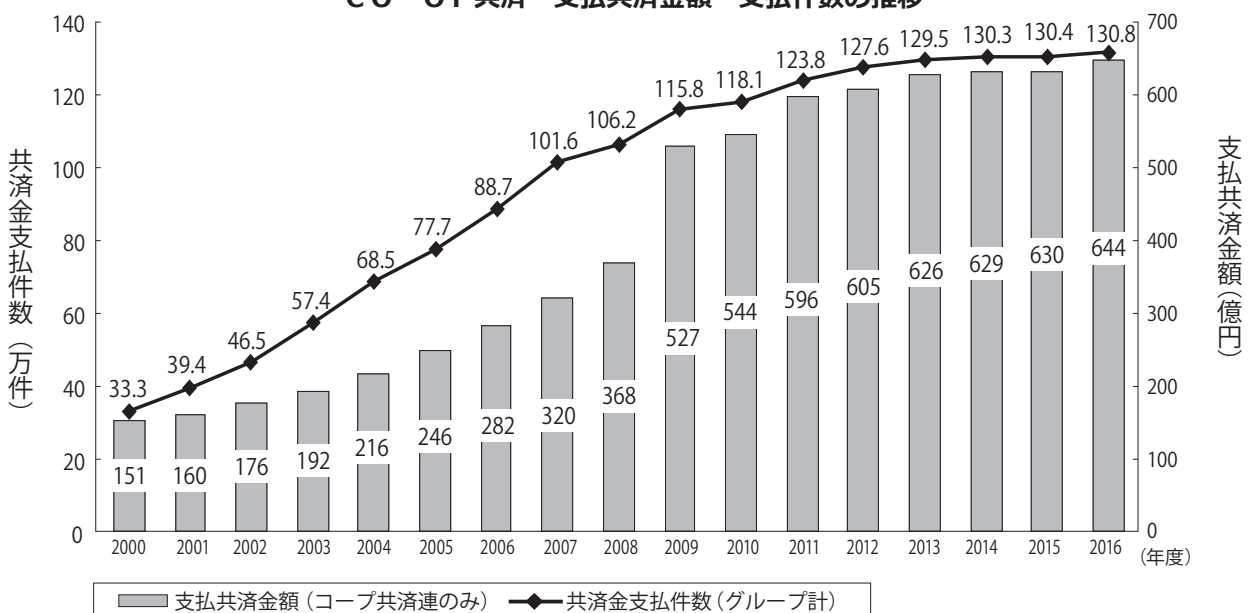
また、2016年度の共済金のお支払い（元受商品）は支払件数131万件、支払共済金額644億円となりました。

CO・OP共済 加入者数・受入共済掛金額の推移



※加入者数は元受商品と受託商品(火災共済・《あいあい》・《新あいあい》)の合計です。受入共済掛金額は元受商品のみ金額です。

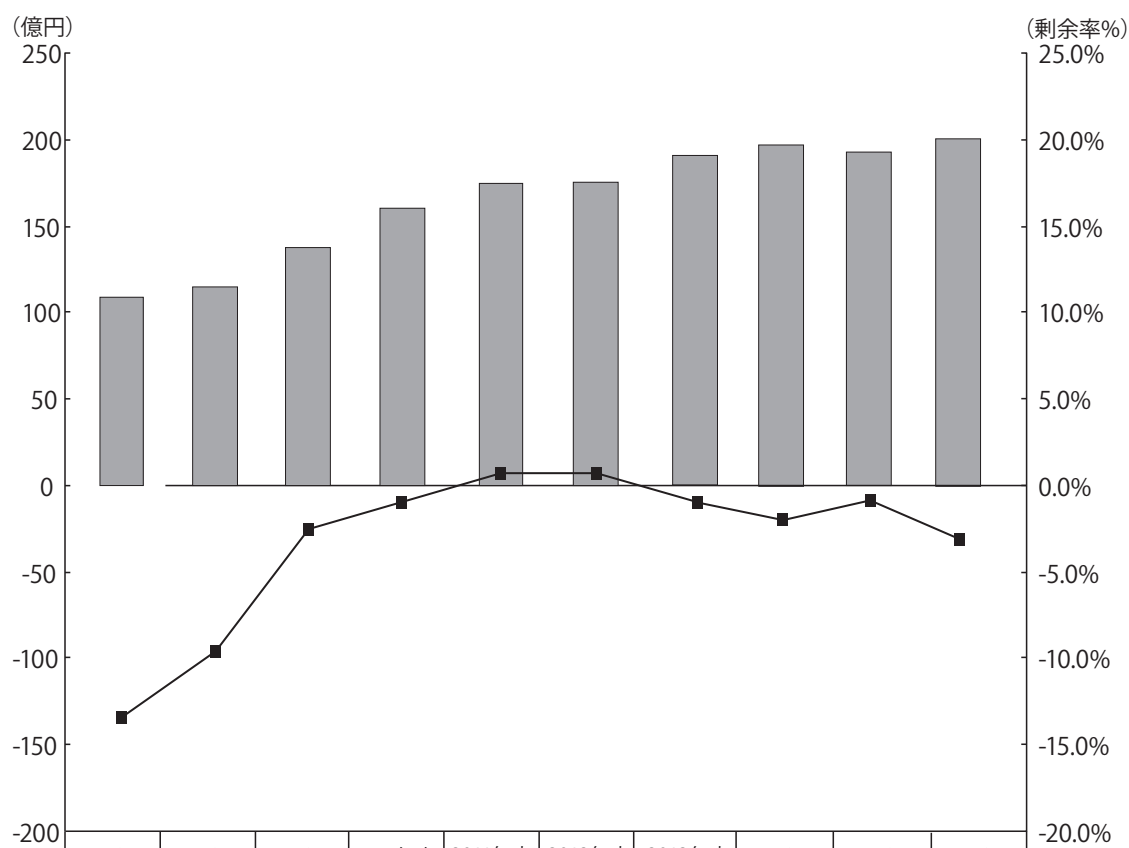
CO・OP共済 支払共済金額・支払件数の推移



※2009年度は多くの共同引受会員生協がコープ共済連へ受託移行をしたことにより、支払共済金額の増加幅が一時的に大きくなっています。

9. 福祉事業の状況

生協の事業収入・損益状況



	2007年度実績	2008年度実績	2009年度実績	2010年度実績	2011年度実績	2012年度実績	2013年度実績	2014年度実績	2015年度実績	2016年度見込
■ 事業収入(億円)	109	115	137	160	175	176	192	198	194	200
事業収入前年度比	105%	105%	119%	116%	107%	103%	106%	107%	103%	103%
■ 経常剰余率	-13.40%	-9.60%	-2.50%	-1.00%	0.68%	0.64%	-0.61%	-1.80%	-1.00%	-3.00%

10. インターネット活用状況

1. 会員生協のインターネット活用状況（全体）

インターネットを活用した施策はすでに広がっています。ここ数年の大きな変化としては、組合員加入への活用の高まりが挙げられます。

利用方法	導入済み率 (%)		
	2014	2015	2016
1 ネット受注 (PC版)	100.0	100.0	100.0
2 ネット受注 (携帯版)	100.0	100.0	100.0
3 インターネット独自商品の展開	80.8	77.3	75.0
4 メールマガジン (携帯版)	80.0	72.7	65.0
5 商品検索機能	80.0	81.8	85.0
6 宅配カタログの Web 掲載	76.9	77.3	80.0
7 ネット受注 (日本生協連通版)	76.0	77.3	75.0
8 ネット受注 (ギフト)	73.1	72.7	70.0
9 メールマガジン (PC版)	72.0	72.7	60.0
10 アレルゲン情報の提供	72.0	77.3	85.0
11 産地・メーカー情報の提供	68.0	68.2	75.0
12 トレーサビリティ情報の提供	61.5	72.7	55.0

利用方法	導入済み率 (%)		
	2014	2015	2016
13 動画コンテンツの提供	56.0	59.1	65.0
14 店舗チラシの Web 掲載	54.2	61.9	57.9
15 掲示板	53.8	57.1	65.0
16 SNS	50.0	54.5	65.0
17 WEB アクセスログ解析	50.0	50.0	50.0
18 ブログ	46.2	40.9	50.0
19 お買い物支援情報の提供	44.0	50.0	45.0
20 アンケート活用	44.0	45.5	45.0
21 モニター参加の場として活用	40.0	50.0	45.0
22 生協加入受付機能	32.0	40.9	45.0
23 ネットリスティング広告	25.0	19.0	25.0
24 電子募金機能	24.0	27.3	25.0

*導入率=導入と回答のあった生協数 ÷ アンケート回収生協数。アンケートは 20 生協が回答。

*リスティング広告：検索エンジンの検索結果ページに優良でテキスト広告を表示するサービス。

日本生協連システム委員会「2016年度全国情報処理実態調査」をもとに作成

2. 組合員加入への活用

(1) 仲間づくり促進への活用

多くの生協が、インターネット上での検索対策を工夫して、仲間づくりに活用しています。全国 102 生協が共同で取り組む、「生協の宅配はじめませんか」サイトから、各生協の宅配加入資料請求誘導数（以下、成果数）は、29.8 万件（2016 年度実績、前年比 119%）となっています。また配食事業の加入資料請求誘導も新たに開始し、2.5 万件（2016 年度実績）の実績となっています。

(2) 加入手続きのインターネット活用

生協に加入し宅配を利用する手続きをインターネットだけで完了できる仕組みへの、チャレンジが進んでいます。2016年度末までに、41生協で実現しています（日本生協連調べ）。コープ共済もインターネットで加入手続きできるシステムを開発し、導入を広げています。

• 生協の宅配はじめませんかサイト



• 加入サイト：ユーコープの事例



3. 購買事業への活用

(1) 全体規模は、2,850億円（2016年推定）

生協のインターネット注文は、宅配事業での活用が約 2,700 億円¹、提携サイトやネットスーパーなどを加え、約 2,850 億円（前年 2,650 億円）の規模があります。

(2) 市場規模 (2015年度数値)

消費者向けインターネット販売の総市場規模は、13兆7,460億円² (前年比107.6%)です。

<インターネット販売上位企業>

(億円/年)

社名	売上げ (億円)	主要分野
アマゾンジャパン	9,999	総合 (EC)
ヨドバシカメラ	992	家電全般 (店+EC)
千趣会	775	総合 (カタログ+EC)
ディノス・セシール	597	総合 (カタログ+EC)
上新電機	550	家電全般 (店+EC)
スタートトゥデイ (ZOZOTOWN)	544	衣料品 (EC)
ニッセン	517	家電全般 (カタログ+EC)
デル	480	パソコン関連 (EC)
イトーヨーカドー	469	食品 (店+EC)
キタムラ	419	カメラ・関連用品 (店+EC)

(月間ネット販売調査：2015年度数値)

(3) 宅配事業での活用

宅配事業でインターネットから注文をいただく取り組みは、登録組合員は300万人以上、供給拡大に結びつける努力(独自商品の企画～2016年度・全国合計100億円³、独自プロモーションの推進、レコメンデーション⁴など個人別プロモーションのチャレンジ、スマートフォンの新たな活用)が続いています。

● 宅配事業のインターネット供給金額 (億円)



(日本生協連事業企画部調査による、1月～12月の合計実績)

(4) ネットスーパーの取り組み

ネットスーパーの取り組みは、4会員生協・8店舗で行われ、2016年度の供給金額は、約10.2⁵億円となっています。

¹ 以下、宅配の数値は日本生協連事業企画部調査による。

² 経済産業省「平成27年電子商取引に関する市場調査」より。この市場規模には、オークション、コンテンツダウンロードやストリーミング、チケット予約など、物販以外のインターネット注文もすべて含まれている。

³ 2016年度全国インターネット交流会アンケートをもとに、日本生協連が推定。

⁴ ユーザーごとに興味のある情報を選択して表示すること。

⁵ ネットスーパー自主交流会アンケートをもとに、日本生協連が推定。

11. 生協と自治体との地域の見守りなどに関する協定などの締結状況

地域購買生協90、職域生協4生協と、行政および社会福祉協議会との協定などを締結したものの。976市区町村、28都道府県、42社協。(2017年3月末現在)(全市区町村1,741のうち56.1%と締結済み)

(日本生協連把握分)

北海道	生協名	協定締結自治体 &社協などの数
	コープさっぽろ	1道146市町村

青森県	生協名	協定締結自治体 &社協などの数
	青森県民生協	1県5市町村1社協
	生活クラブ生協青森	1県2市1社協
	コープあおもり	1県40市町村1社協
	生活協同組合とわだ	1県4町1社協

秋田県	生協名	協定締結自治体 &社協などの数
	コープあきた	3市

岩手県	生協名	協定締結自治体 &社協などの数
	いわて生協	27市町村

宮城県	生協名	協定締結自治体 &社協などの数
	みやぎ生協	1県35市町村

山形県	生協名	協定締結自治体 &社協などの数
	山形県生協連	1県
	共立社	1県1市
	生活クラブやまがた	1県

福島県	生協名	協定締結自治体 &社協などの数
	コープふくしま	1県10市町村
	コープあいづ	1県7市町村
	福島県南生協	1県8市町村

茨城県	生協名	協定締結自治体 &社協などの数
	茨城県生協連	1県
	パルシステム茨城	1県44市町村1社協
	いばらきコープ	1県44市町村1社協
	生活クラブ生協茨城	1県12市町村
	常総生協	1県8市町
	よつ葉生協	1県7市町

栃木県	生協名	協定締結自治体 &社協などの数
	栃木県生協連	1県
	とちぎコープ	1県11市町
	よつ葉生協	1県4市
	パルシステム茨城	1県4市
	パルシステム群馬	1県

群馬県	生協名	協定締結自治体 &社協などの数
	群馬県生協連	1県
	コープぐんま	1県18市町村
	生活クラブ生協群馬	1県
	パルシステム群馬	1県1市
	よつ葉生協	1県

千葉県	生協名	協定締結自治体 &社協などの数
	千葉県生協連	1県
	コープみらい	1県54市町村
	生活クラブ生協千葉	1県15市
	パルシステム千葉	1県44市町村
	なのはな生協	1県

埼玉県	生協名	協定締結自治体 &社協などの数
	コープみらい	1県59市町
	生活クラブ生協埼玉	17市町
	パルシステム埼玉	1県35市町、埼玉県住宅供給公社

東京都	生協名	協定締結自治体 &社協などの数
	東京都生協連	1都3区
	コープみらい	1都49市区町
	東京南部生協	7区
	生活クラブ生協東京	1都24市区
	東都生協	1都33市区
	パルシステム東京	1都45市区町村
	自然派クラブ生協	6市

神奈川県	生協名	協定締結自治体 &社協などの数
	ユーコープ かながわ県本部	1県2市
	生活クラブ生協神奈川 (5生協)	1県
	福祉クラブ生協	1県2市
	パルシステム神奈川ゆめコープ	1県2市
	ナチュラルコープ・ヨコハマ	1県2市
	うらがCO・OP	1県
	やまゆり生協	1県2市
	全日本海員生協	1県
	富士フィルム生協	1県
	東都生協	1県

山梨県	生協名	協定締結自治体 &社協などの数
	ユーコープ (山梨県本部)	1県7市町村
	パルシステム山梨	23市町村1社協

長野県	生協名	協定締結自治体 &社協などの数
	コープながの	1県11市町村

新潟県	生協名	協定締結自治体 &社協などの数
	コープにいがた	1県2市
	新潟県総合生協	1県4市1社協

静岡県	生協名	協定締結自治体 &社協などの数
	ユーコープ (静岡県本部)	1県20市町、静岡 県住宅公社

富山県	生協名	協定締結自治体 &社協などの数
	富山県生協	11市町
	CO・OPとやま	5市町

石川県	生協名	協定締結自治体 &社協などの数
	コープいしかわ	1県19市町

福井県	生協名	協定締結自治体 &社協などの数
	福井県民生協	11市町

愛知県	生協名	協定締結自治体 &社協などの数
	コープあいち	32市町
	かりや愛知中央生協	4市
	一宮生協	4市
	あいち生協	1市
	トヨタ生協	1市

岐阜県	生協名	協定締結自治体 &社協などの数
	コープぎふ	25市町村1社協

三重県	生協名	協定締結自治体 &社協などの数
	コープみえ	3市

滋賀県	生協名	協定締結自治体 &社協などの数
	コープしが	10市町

奈良県	生協名	協定締結自治体 &社協などの数
	ならコープ	1県19市町村

京都府	生協名	協定締結自治体 &社協などの数
	京都生協	1府16市町8社協
	コープこうべ	1市

大阪府	生協名	協定締結自治体 &社協などの数
	大阪いずみ市民生協	1府18市町村3社協
	大阪よどがわ市民生協	8市町2社協
	コープこうべ	6市町2社協

兵庫県	生協名	協定締結自治体 &社協などの数
	コープこうべ	1県38市町2社協

岡山県	生協名	協定締結自治体 &社協などの数
	おかやまコープ	25市町村6社協
	三井造船生協	1市

広島県	生協名	協定締結自治体 &社協などの数
	生協ひろしま	4市町2社協

鳥取県	生協名	協定締結自治体 &社協などの数
	鳥取県生協	1県19市町村、鳥取 県教育委員会

福岡県	生協名	協定締結自治体 &社協などの数
	エフコープ	1県56市町村
	グリーンコープふくおか	1県56市町村

島根県	生協名	協定締結自治体 &社協などの数
	生協しまね	1市

佐賀県	生協名	協定締結自治体 &社協などの数
	コープさが	7市町

山口県	生協名	協定締結自治体 &社協などの数
	コープやまぐち	1県19市町

長崎県	生協名	協定締結自治体 &社協などの数
	ララコープ	16市町

香川県	生協名	協定締結自治体 &社協などの数
	コープかがわ	1県4市町

大分県	生協名	協定締結自治体 &社協などの数
	コープおおいた	2市2社協 他1

徳島県	生協名	協定締結自治体 &社協などの数
	とくしま生協	1県24市町1社協

宮崎県	生協名	協定締結自治体 &社協などの数
	宮崎県生協連	1県1社協
	コープみやざき	1県1社協
	グリーンコープ生協みやざき	1県1社協

愛媛県	生協名	協定締結自治体 &社協などの数
	コープえひめ	17市町

熊本県	生協名	協定締結自治体 &社協などの数
	生協くまもと	3市町

高知県	生協名	協定締結自治体 &社協などの数
	こうち生協	1県、高知県民生 委員児童委員協 議会/高知市民生 委員児童委員協 議会連合会

鹿児島県	生協名	協定締結自治体 &社協などの数
	コープかごしま	7市2社協

沖縄県	生協名	協定締結自治体 &社協などの数
	コープおきなわ	2市3社協

12. 生協と自治体との包括連携協定などの締結状況

生協名	自治体名	締結年月日	協定名	協定内容
コープさっぽろ	北海道	2013年2月7日	生活協同組合コープさっぽろと北海道との連携と協力に関する協定書	北海道と生活協同組合コープさっぽろは、北海道の森林づくりに関する取組、高齢者の見守り活動や子育て支援、食の販路拡大等について協働事業を実施し、北海道の活性化を図ることを目的として平成25年2月7日(木)、包括連携協定を締結した
みやぎ生協	宮城県	2016年6月1日	宮城県とみやぎ生活協同組合との「安心して暮らせる地域づくり」に向けての包括連携協定	宮城県とみやぎ生協が綿密な相互連携と協働による活動を推進し、もって県民1人ひとりが安心して暮らせる地域づくりを推進することを目的とする <連携内容> (1) 震災復興支援、大規模災害時の対応、防災・減災に関すること (2) 食品の安全・安心、健康増進・食育に関すること (3) 地産地消の推進と地場産品の利用拡大、環境保全活動に関すること (4) 子育て、高齢者、障がい者、生活困窮者支援に関すること (5) スポーツ、文化、芸術の振興に関すること (6) その他地域社会の活性化、県民生活の向上に関すること
	七ヶ宿町	2016年7月27日	みやぎ生活協同組合、株式会社ファミリーマート、七ヶ宿町が「安心して暮らせる地域づくり」に向けての包括連携協定	(1) 地域・観光の振興に関すること。 (2) 地産地消推進と地場産品の利用拡大に関すること。 (3) 環境保全活動に関すること。 (4) 大規模災害時の対応に関すること。 (5) 高齢者支援に関すること。 (6) その他地域社会の活性化、町民生活の向上に関すること。
コープみらい	千葉県	2010年11月4日	地域振興・地域貢献に関する包括協定	千葉県と生活協同組合ちばコープ(現コープみらい)は、千葉県が策定した「事業者の地域貢献に関するガイドライン」に基づき、「地域振興・地域貢献に関する包括協定」を平成22年11月4日に締結した
	埼玉県	2011年7月7日	包括連携協定	地産地消の取り組みや子育てなどの幅広い16分野で緊密に連携・協働し、地域社会の活性化や県民サービスの向上に取り組む
	さいたま市	2014年9月24日	さいたま市と生活協同組合コープみらいとの連携に関する包括協定書	協定する分野 (1) 子育て支援に関すること。 (2) 子ども・青少年育成に関すること。 (3) 高齢者支援、障害者支援に関すること。 (4) 健康増進、食育に関すること。 (5) スポーツ、文化、芸術の振興に関すること。 (6) シティセールス、観光振興に関すること。 (7) 地域・暮らしの安心・安全、災害対策に関すること。 (8) 環境保全に関すること。 (9) その他市民サービスの向上と地域の活性化に関すること。
パルシステム埼玉	埼玉県	2013年11月28日	埼玉県と生活協同組合パルシステム埼玉との連携と協働に関する協定	地産地消の取り組みや県政に係る広報などの幅広い14分野で緊密に連携・協働し、地域社会の活性化や県民サービスの向上に取り組む

生協名	自治体名	締結年月日	協定名	協定内容
生活クラブ生協(長野)・生活クラブ生協連合会	塩尻市	2016年9月21日	塩尻市、生活クラブ生活協同組合(長野)、生活クラブ事業連合生活協同組合連合会の包括連携に関する協定書	連携・協力事項(抜粋) (1) 食の安全・安心に関すること。 (2) 健康・福祉の向上に関すること。 (3) 環境保全に関すること。 (4) 自然エネルギーの振興に関すること。 (5) 農業の振興に関すること。 (6) 地域のまちづくりの推進に関すること。 (7) 教育・文化・スポーツの振興及び発展に関すること。 (8) 災害が発生した場合における支援に関すること。
トヨタ生協	豊田市	2016年7月4日	「豊田市における子どもの福祉の推進に向けた連携事業に関する協定」	「子ども学習支援への協力」 経済的に学習の機会を得ることが難しい世帯の小学生・中学生・高校生に学習を支援する事業での軽食の無償提供や、子ども向け料理教室での食材の提供、栄養士の派遣などをトヨタ生活協同組合が行う
コープしが	草津市	2013年3月28日	「安心」が得られるまちづくりに関する協定	草津市がこれまで行っている「災害時における食料品および日用品等の調達に関する協定」と同様の物資支援の内容のほか、平常時における道路の異常や不法投棄の情報提供、さらには福祉の視点を含めた情報提供や、見守りなどを幅広く包括した内容
京都生協	南山城村	2016年11月1日	京都生活協同組合と株式会社南山城との地域活性化に関する包括連携協定	(1) 「道の駅」の販売事業に関すること。 (2) 地産地消の推進に関すること。 (3) 南山城村産品の乙の事業での販売を通じた地域経済の活性化に関すること。 (4) 地域の安全・安心の確保に関すること。 (5) 災害時の支援に関すること。 (6) 高齢者・買い物弱者の支援に関すること。 (7) その他、地域社会の活性化や村民生活の向上に関すること。
ならコープ	奈良県	2016年4月8日	奈良県と市民生活協同組合ならコープとの連携と協力による包括協定	18項目にわたる連携協定
大阪いずみ市民生協	大阪府	2017年2月8日	大阪府と大阪いずみ市民生活協同組合は、福祉・子育て、健康、教育、環境、地域活性化、府政のPR、防災・防犯、雇用促進の8分野にわたる連携に関する包括連携協定を締結します。	本協定は、地方創生を通じて個性豊かで魅力ある地域社会の実現等に向けたとりくみが進む中、「くらしに笑顔をお届けする」ことを使命に、大阪府下25市町村でさまざまな事業・活動を推進する大阪いずみ市民生活協同組合と大阪府が連携を深め、活動をより一層深化させることを目的に締結するもの
おかやまコープ	岡山県	2016年7月20日	岡山県と生活協同組合おかやまコープとの包括連携に関する協定	相互の連携を強化し、双方の資源を有効活用して、地産地消の推進や地域の安全・安心確保などに取り組み、地域の活性化や県民サービスの向上を図ることを目的
	瀬戸内市	2013年8月2日	瀬戸内市と生活協同組合おかやまコープとの間における包括連携協定	それぞれの持つ人材、知識、サービスなどの資源を活用して協力することにより、市民サービスの向上および地域の活性化に寄与することを目的
	真庭市・新庄村	2015年1月30日	真庭市・新庄村と生活協同組合おかやまコープとの包括連携に関する協定	おかやまコープが持つ人材・知識・サービスなどの資源を真庭市および新庄村と連携・協力し活用することで市民サービスの向上や地域活性化に生かしていくことを目的
広島県生協連	広島県		(2017年度内締結めざし取組中)	広島県健康福祉局と健康に関する取り組みの協定締結が進行中

生協名	自治体名	締結年月日	協定名	協定内容
生協ひろしま	広島市佐伯区	2010年6月9日	生活協同組合ひろしまと広島市佐伯区との地域連携協力に関する協定	食、農業、福祉、安心安全なまちづくり、災害 ほか
	広島市中区	2013年3月22日	生活協同組合ひろしまと広島市中区との地域連携協力に関する協定	地域福祉、魅力と活力ある安心安全なまちづくり ほか
	広島市安佐北区	2013年7月31日	生活協同組合ひろしまと広島市安佐北区との地域連携協力に関する協定	地域福祉、魅力と活力ある安心安全なまちづくり、地産地消、災害 ほか
鳥取県生協連	鳥取県	2016年10月31日	鳥取県と鳥取県生活協同組合連合会との「地域包括協定」	この協定は、県と鳥取県生活協同組合連合会がそれぞれに持つ人材、知識、サービス等の資源を活用しながら協力することにより、地域の安全・安心や活力の確保等に取り組み、県民のサービス向上及び地域の活性化に寄与することを目的とする
コープえひめ	愛媛県	2016年11月16日	愛媛県と生活協同組合コープえひめとの包括協定	地産地消、地域の安心・安全・活性化、環境、ほか
エフコープ	福岡県うきは市	2015年8月28日	福岡県うきは市とエフコープの包括連携協定	地域福祉の振興、地域農業の振興、健康づくり・食育、くらしの安心・安全、防災、その他
コープおおいた	杵築市、大分県社会福祉協議会、杵築市社会福祉協議会	2017年1月26日	「くらしの”よりどころ”づくり包括連携協定」	地域の見守りや中山間地で暮らす市民の買い物支援などを目的とした協定。コンビニエンスストアの「ローソン」を中継点に移動販売車が地域を回り、高齢者らの安否も確認する。生協は生鮮食品などを提供する
	臼杵市	2017年2月14日	地域包括連携協定	弁当宅配を通じて見守りの連携協定を結んでいるが地域の諸課題も一緒に考え、解決に向けて行動するために包括協定を結ぶことになった
	大分県	2017年3月23日	地域包括連携協定	協定は、子育て支援、健康づくり、災害時の支援、県産品の販路拡大、観光振興など大分県全体が抱える課題13項目が盛り込まれている
	日出町	2017年3月28日	地域包括連携協定	日出町とは、弁当宅配を通じて見守りの連携協定を結んでいるが地域の諸課題も一緒に考え、解決に向けて行動するために包括協定を結ぶことになった。 (連携事項) (1) 買物支援に関すること。 (2) 地域の見守り、声掛けに関すること。 (3) 高齢者及び障がい者の雇用に関すること。 (4) 子育て支援に関すること。 (5) 災害時の物資供給支援に関すること。 (6) 町産品、農林水産物及び加工品の販路拡大に関すること。 (7) その他地域住民サービスの向上及び地域社会の活性化に関すること。

13. 自然災害の被害と復興に向けた取り組み、および「防災・減災」の取り組み状況

1. 自然災害の被害と復興に向けた取り組み

(日本生協連調べ)

発生災害	主な地域	生協の支援内容
4月 熊本地震災害	熊本県、大分県	<ul style="list-style-type: none"> 熊本県生協連は、行政からの支援物資要請に応え、5月までに71.5万点の物資を提供し、生協くまもと、グリーンコープくまもと、熊本大学生協は避難所への支援、炊き出し、物資提供を行いました。 コープおおいたも別府市との災害支援協定に基づき、コメや塩などを納品し、避難所での要望聞き取りと炊き出しを行いました。また、熊本被災地支援として大分県側のサテライトへの物資支援も行いました。 全国153の生協が募金活動に取り組み、総額11.5億円になりました。 人的支援も、県生協連からの要請による店舗・無店舗の事業支援だけでなく、国からの要請に応え、支援物資の仕分け・配送、福祉専門職の避難所への派遣を行いました。また、県生協連が全国の生協に呼び掛け「コープ被災地支援センター」を立ち上げ、社協ボランティアセンターへの物資提供、スタッフの派遣、引越し支援など幅広い支援を行いました。30生協・事業連合からのべ613人、日本生協連から191人の職員が支援に入りました。
8月 台風10号	北海道、岩手県	<p><岩手県台風10号被害></p> <ul style="list-style-type: none"> 緊急支援募金は76の生協・県連・生協職員労組より4,110万円になり、いわて生協には600万円の募金が寄せられました。募金は、岩手県と相談し、3,110万円を義援金とし、1,000万円を応急仮設住宅の家電セット(暖房器具など)の購入に充てる支援金となりました。 いわて生協は募金活動のほか、久慈市、岩泉町、宮古市新里へボランティアバスを8回運行し、炊き出し、各生協から送られた女性用冬物衣類・下着などを社協を通じて提供しました。 <p><北海道連続台風被害地支援募金></p> <ul style="list-style-type: none"> 70の生協・県連・生協職員労組より4,712万円が寄せられ、うち1,310万円を日本赤十字社を通じて義援金とし、残り3,400万円をJAグループ北海道を通じて被害の大きかった単位農協に送りました。
10月 鳥取県中部地震	鳥取県中部、岡山県	<ul style="list-style-type: none"> 鳥取県内の6生協では「地震対策本部」を設置し、地震発生直後から電話と訪問による組合員への安否確認、避難所訪問による健康相談、片付けや炊き出しボランティア、災害時物資協定に基づく物資調達、被災受付と現場調査活動、義援金活動などに取り組みました。県外の生協からもボランティアなどの支援がありました。 1月31日現在までに、46生協・県連・労金・県連OB会より2,605万5,178円の義援金が寄せられました。「鳥取県中部地震災害義援金配分委員会」の決定を経て被害を受けられた方々に配分されます。

2. 防災・減災の取り組み

各地で「防災・減災」に関する取り組みが行われました。特に、他組織との連携・協力により開催された取り組みについて紹介します。

【地震に備えてできる減災とは?】(パルシステム神奈川ゆめコープ)

2016年3月15日、横須賀市汐入の産業交流プラザで防災減災を目的としたセミナー「地震に備えてできる減災とは?」を行いました。横須賀市や逗子市を中心に活動している市民団体「三浦半島活断層調査会」の方に講師をお願いしました。画像を見ながら神奈川県で起こりうる地震の特性や、過去に発生した地震の被害などについてお話いただきました。



家屋の構造とゆれ方の違いを実験

【埼玉県防災学習センター見学・体験とグリコピア・イースト工場見学会を実施しました】（コープぐんま）

2016年3月24日（木）、参加人数27人で、埼玉県防災学習センターとグリコピア・イースト工場見学会を行いました。

東日本大震災発生から5年、あらためて自然災害・防災の意識を高めるためさまざまな防災体験ができる「埼玉県防災学習センター」を見学、体験し、災害時の対応、備えについて再認識することができました。



【防災学習会「防災基礎知識 & ダンボールトイレ」】（コープおおいた）

うすき女性防災士連絡協議会 会長の野上美智子さんに、防災についてや被災地でのボランティアなどのお話をさせていただきました。

お話の後、ダンボールトイレの作り方も教えていただき実際に作ってみました。

もし、被災して避難することになったら、救援物資がはいっていたダンボールで作ることができるので、覚えておく役立ちますね。



【平成 28 年度神奈川県・湘南地域 8 市町合同図上訓練参加報告】（神奈川県生協連）

「災害時における神奈川県内の市町村の相互応援に関する協定」に基づき、大規模地震時の対応能力向上および防災関係機関などの連携強化を目的として、神奈川県と湘南地域8市町で湘南地域直下地震を想定した図上訓練が行われました。

神奈川県生協連は県生協連の図上訓練としても位置付け、湘南地域8市町に事業所のある生協を中心に、県の想定した地震規模を基に被害想定を組み立て訓練に参加しました。行政・関係機関以外では神奈川県生協連だけの参加で、緊急支援物資の支援要請を受けた際の対応と県対策本部から発生された情報を新横浜対策本部に発信する訓練を行い、新たな発見もあり実りの多い訓練でした。



14. 緊急時における物資供給などに関する協定件数

2017年4月19日現在

県名	都道府県別合計	都道府県との協定	区市町村行政との協定	行政以外との協定
	協定数	協定数	協定数	協定数
北海道	29	1	26	2
青森	2	1	1	0
岩手	4	1	3	0
宮城	26	1	24	1
秋田	3	1	2	0
山形	19	1	18	0
福島	5	1	4	0
茨城	46	1	44	1
栃木	23	1	22	0
群馬	34	1	33	0
埼玉	35	1	34	0
千葉	29	1	27	1
東京	11	1	10	0
神奈川	26	1	21	4
新潟	1	1	0	0
富山	6	1	5	0
石川	20	1	19	0
福井	19	1	16	2
山梨	5	1	4	0
長野	48	1	45	2
岐阜	16	1	15	0
静岡	12	1	11	0
愛知	54	1	53	0
三重	1	1	0	0
滋賀	7	1	6	0
京都	2	1	1	0
大阪	25	1	24	0
兵庫	39	1	37	1
奈良	40	1	39	0
和歌山	1	1	0	0
鳥取	21	1	19	1
島根	18	1	16	1
岡山	26	1	25	0
広島	11	1	9	2
山口	20	1	19	0
徳島	7	1	4	2
香川	4	1	1	2
愛媛	20	1	19	0
高知	13	1	12	0
福岡	7	1	6	0
佐賀	2	1	1	0
長崎	3	1	2	0
熊本	2	1	1	0
大分	8	1	7	0
宮崎	2	0	2	0
鹿児島	5	1	4	0
沖縄	4	1	3	0
合計	761	46	694	22

この協定一覧表は、各会員生協からの報告に基づき記載しています。

注) 1つの協定書で複数の生協が締結する場合などは、「協定数」は「1」としています。

15. 配食事業の状況

1. 実施生協（2016年6月現在）

1	コープさっぽろ	13	パルシステム千葉	25	京都	37	生協ひろしま
2	コープあおもり	14	生活クラブ千葉	26	大阪よどがわ市民	38	コープやまぐち
3	青森県民	15	ユーコープ	27	おおさかパルコープ	39	とくしま生協
4	いわて	16	コープながの	28	大阪いずみ市民	40	コープかがわ
5	みやぎ	17	新潟県総合	29	ならコープ	41	コープえひめ
6	共立社	18	富山県	30	わかやま市民	42	こうち生協
7	コープふくしま	19	コープいしかわ	31	コープこうべ	43	エフコープ
8	いばらきコープ	20	福井県民	32	鳥取県	44	コープさが
9	とちぎコープ	21	コープぎふ	33	生協しまね	45	ララコープ
10	コープぐんま	22	コープあいち	34	おかやまコープ	46	生協くまもと
11	コープみらい	23	コープみえ	35	三井造船	47	コープおおいた
12	東都	24	コープしが	36	竹原	48	コープおきなわ

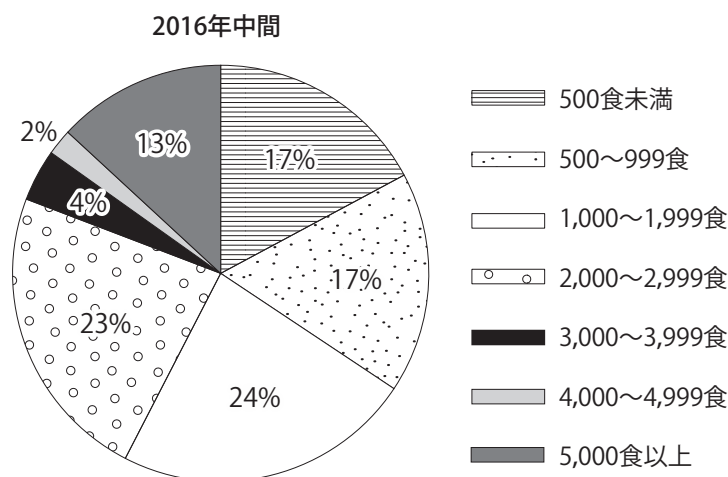
2. 事業規模集計(全国推計)

	実績値	回答生協数
総供給高(億円)	171.2	47
年度末週1日あたり食数(食/日)	125,725	47
登録人数(人)	512,190	46

※前年実績のある生協のみ集計(既存ベース)

3. 食数規模構成比(1日あたり)

食数規模 (食数/日)	食数構成比(%)	
	2015年	2016年
500食未満	17%	17%
500~999食	15%	17%
1,000~1,999食	26%	23%
2,000~2,999食	21%	23%
3,000~3,999食	6%	4%
4,000~4,999食	2%	2%
5,000食以上	13%	13%



※年間供給食数を営業日数で割った実績

※2015年の回答生協数は43生協

※2016年の回答生協数は47生協

※2016年度は6月最終週時点を集約

16. 買い物支援の取り組み

1. 移動販売車について

地域の高齢化や過疎化などにより増加している「買い物弱者」を支援するために、各地の生協では移動販売車や店舗で購入した商品の自宅配達、電話などによる買い物代行サービスなどに取り組んでいます。このうち、全国的な取り組みとして、ある程度の広がりをもっているのが移動販売車の取り組みです。

2. 移動販売車導入状況

- ①導入生協は30生協で、現在の稼働車両は155台です。
- ②導入生協では、目標とする1日の供給高は10万円としている生協が多く、その実現のため、客単価（目標は1500円以上）と販売拠点での利用人数増で供給高目標達成をめざしています。
- ③移動販売車の利用実績は生鮮構成比が高く、扱いアイテム総数は600アイテム～700アイテムが多いですが、導入時の品ぞろえから要望と利用実績で大きく扱い商品が変化しています。
- ④配達職員は正規職員、嘱託職員、パート職員と生協ごとに違います。事業損益では、当面各生協直接剰余率（店舗段階剰余）の黒字化をめざして奮闘中です。

2017年1月31日現在

都道府県	生協名	呼称名	導入日時	台数
北海道	コープさっぽろ	おまかせ便カケル	2010年10月	80
青森	青森県民生協	コープスマイル便	2014年4月1日	2
岩手	いわて生協	にこちゃん号	2012年6月	4
山形	生協共立社	せいきょう便	2010年12月	4
宮城	みやぎ生協	せいきょう便	2011年8月	2
福島	コープふくしま	せいきょう便	2011年11月	1
	コープあいづ	移動販売車せいきょう便	2012年7月16日	1
茨城	いばらきコープ	移動店舗ふれあい便	2011年2月	2
千葉	コープみらい	ふれあい便	2013年4月5日	1
	パルシステム千葉	まごころ便	2013年1月28日	1
	生活クラブ生協千葉		2012年10月	2
長野	コープながの	うごくお店コープながの号	2012年7月20日	1
愛知	コープあいち	移動店舗フレンズ便	2013年10月15日	1
	トヨタ生協	メグリア便	2011年11月	2
富山	CO・OPとやま	移動店舗	2004年5月	1
石川	コープいしかわ	コボ丸便	2014年10月27日	1
福井	福井県民生協	ハーツ便	2009年10月1日	11
京都	京都生協	おかいもの便	2015年8月1日	1
大阪	大阪いずみ市民生協	コープのお買物便	2012年6月22日	3
奈良	ならコープ	あったか便	2014年3月28日	2
兵庫	コープこうべ	移動店舗	2011年10月	8
岡山	三井造船生協	移動販売車	2014年4月24日	1
	生協ひろしま	移動店舗	2012年4月	4
広島	日立造船因島生協	移動販売車	2012年11月5日	1
	コープやまぐち	コープおひさま号	2011年5月	6
香川	三菱マテリアル直島生協	移動店舗	2006年3月	1
福岡	グリーンコープ生協ふくおか	みんなのお店元気カー	2012年3月	4
大分	コープおおいた	出逢いふれあいコープ便	2011年4月	4
鹿児島	コープかごしま	コープ号	2013年2月18日	1
沖縄	コープおきなわ	コープのまちかど便	2014年4月4日	2
25道府県	30生協			155台

17. 再生可能エネルギー発電の取り組み状況

(2017年3月末時点での集計)

	エリア	太陽光発電		風力発電		バイオマス発電		小水力発電		合計	
		事業所数	設備容量 kW	事業所数	設備容量 kW	事業所数	設備容量 kW	事業所数	設備容量 kW	事業所数	設備容量 kW
稼動済み	北海道	10	2,075	1	4,000	1	50	0	0	12	6,125
	東北	43	2,882	4	9,490	3	6,095	0	0	50	18,467
	関東	90	11,951	3	3	1	25	0	0	94	11,979
	甲信越	13	862	0	0	0	0	0	0	13	862
	東海北陸	35	3,753	0	0	0	0	0	0	35	3,753
	近畿	68	24,167	1	4	1	60	0	0	70	24,231
	中四国	27	5,587	0	0	0	0	0	0	27	5,587
	九州	26	6,764	0	0	0	0	0	0	26	6,764
	稼動済合計	312	58,041	9	13,497	6	6,230	0	0	327	77,768
組織決定済みの案件	5	23,144	0	0	0	0	2	92	7	23,236	
総計	317	81,185	9	13,497	6	6,230	2	92	334	101,004	

*「組織決定済み」とは、生協内の機関確認を終了した段階です。

*各発電方法の標準的な設備利用率から計算すると、設備容量101,004kWによる年間発電量は総計153,129,012kwhとなります。

18. 電気小売事業の状況

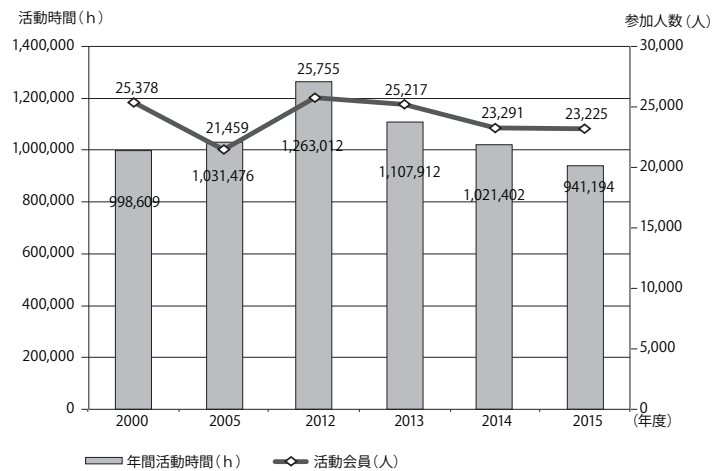
(2017年3月末)

生協名	事業開始年月 (予定含む)	事業主体	商標	備考
コープさっぽろ	2016年6月	(株) エネコープ	○コープのでんき○ トドック電力	
	2016年6月	(株) トドック電力	○コープのでんき○ トドック電力	
生活クラブ連合会	2016年6月	(株) 生活クラブエナジー	電気の共同購入	
パルシステム連合会	2016年10月	(株) パルシステム電力	パルシステムでんき	
大阪いずみ市民生協	2016年4月	大阪いずみ市民生活協同組合	コープでんき	
コープしが	2016年11月	コープしが	コープでんき	
京都生協	2017年4月	京都生活協同組合	コープでんき	2017年1月16日より 募集開始。
ならコープ	2017年4月	(株) CWS	ならコープでんき	2017年1月9日より 募集開始。
コープこうべ	2017年4月	生活協同組合コープこうべ	コープでんき	2017年1月6日より 募集開始。

※日本生協連把握分。このリストの他に生協グリーンコープ連合が子法人(一社)グリーン・市民電力を通じて電気小売を行っています。

19. 福祉活動の状況

1. 助け合い活動の年間活動時間、利用者・活動者数の推移



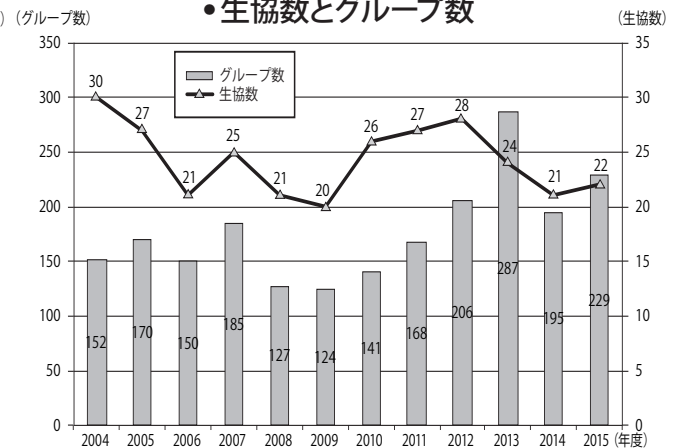
2. ふれあいサロン活動、食事会・配食活動

(1) サロン活動の推移

• のべ参加者数とのべ開催回数

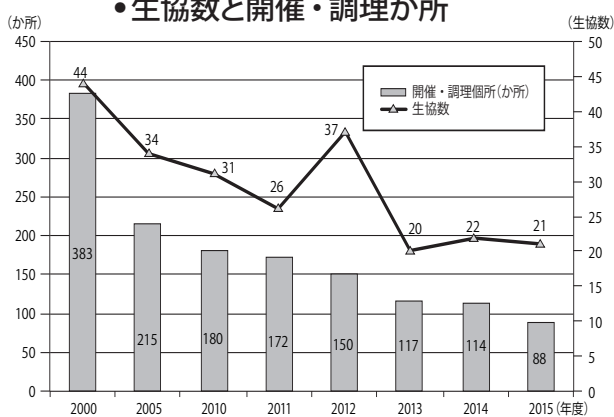


• 生協数とグループ数

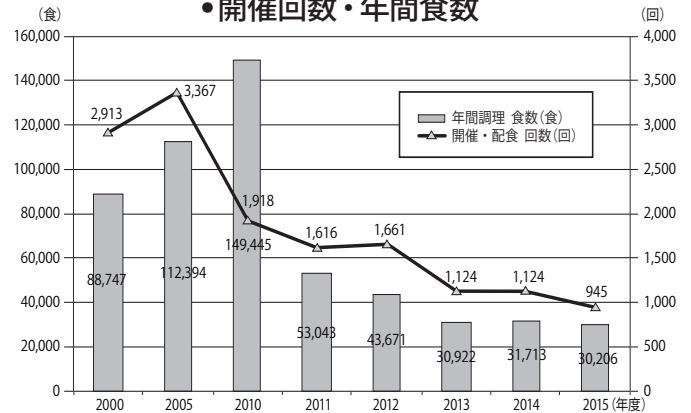


(2) お食事会・配食活動

• 生協数と開催・調理か所



• 開催回数・年間食数



サロン活動は、2011年の東日本大震災以降、3県での取り組みが大幅に増加しました。2014年以降、仮設住宅の閉鎖が進み、開催数が減少しましたが、2015年は活動が増えました。

配食活動は、担い手の高齢化や事業化などの理由で、減少傾向にあります。2015年もその傾向は変わりませんでした。

20. 子育てひろばの実施状況(※2016年度子育て支援活動実態調査より)

- 2015年度において、子育てひろば(以下:ひろば)は全国58生協が取り組み、開催箇所は527カ所(昨年より54カ所増)、参加組数は15万6,366組(昨年より3,752組増)でした。2015年度にスタートした「子ども・子育て支援新制度」を受け、各自治体が常設型のひろばを各地に広げ、生協のひろばにも少なからず影響がありましたが、各生協の努力により、開催箇所と参加者数は調査以来8年連続で増加しています。ただしスタッフ数はここ数年減り続けており、今後広げていくためにはスタッフ確保が課題になります。

年度	2008	2009	2010	2011	2012	2013	2014	2015 (前年比)
開催箇所(カ所)	390	409	418	438	454	457	473	527 (111.4%)
年間のべ開催数(回)	8,397	10,451	10,574	11,629	12,804	13,663	13,421	14,630 (109.0%)
参加者数(組)	90,419	98,547	103,176	113,198	125,919	138,866	152,614	156,366 (102.4%)
スタッフ人数(人)	2,245	2,178	2,250	2,385	2,969	2,904	2,521	2,462 (97.6%)
スタッフのべ活動人数(人)	31,940	37,598	33,327	42,576	39,678	36,230	37,660	39,325 (104.4%)

- ひろばを実施している58生協のうち、行政委託を受けたひろばを実施しているのは7生協です。新たに生活クラブ生協(東京)が行政委託を受けました。他にコープみらいと大阪いずみ市民生協が1カ所ずつ増え、24カ所から27カ所になりました。

	2008	2009	2010	2011	2012	2013	2014	2015
行政委託を受けた生協数	4	6	6	7	6	6	6	7
行政委託のひろば開催箇所(カ所)	10	17	18	18	19	21	24	27

- 保育所を運営している生協は13生協ありました。認可保育所は7カ所、小規模保育所2カ所、東京都認証保育所1カ所、認可外保育所15カ所ありました。
- 子どもの貧困問題に取り組む生協は27生協にのぼります。各生協の取り組みとしてはフードバンク15生協、子ども食堂への食材提供11生協、学習支援の場の提供5生協などがあります。
- 「子ども子育て支援新制度」への対応として、小規模保育所など新規保育所開設を検討している生協が複数あります。また、夏休み期間の学童保育など小学生の居場所の取り組みを行う生協や奨学金制度改正の署名に取り組んだ生協がありました。

21. 食育の取り組み

日本生協連は、2005年の食育基本法の制定を受け、2006年に「たべる、たいせつ（食育）」活動に関する生協の基本的な考え方を整理しました。全国の生協では、食べることを大切に、豊かですこやかな生活をめざした「たべる、たいせつ（食育）」活動として、生産者との交流や商品学習、調理実習、子どもの食育教室などといったさまざまな企画に取り組んでいます。

最近では生産者や事業者だけでなく、自治体や行政、さまざまな団体（農政局、金融広報委員会、各種学校、NPOなど）と連携、協力した活動も多くなっています。地域おこし、貧困や個食などといった地域課題の解決、年代ごとの消費者力の強化、他分野の複合的課題など、さまざまな課題について多様な団体とのコラボレーションが進んでいます。

2016年度の取り組みから

○行政・諸団体等との連携した食育活動の事例

◆【食育団体・学校との連携】

みやぎ生協では、2005年から「5 A DAY 食育体験ツアー」を実施しています。この食育ツアーは、ファイブ・ア・デイ協会の食育インストラクターやお店の人にお話を聞いたり「お買い物ゲーム」や「サラダ作り」を行い、野菜や果物に関する知識をお店の売り場を教室にして学んでいくプログラムです。各店舗にある「メンバー集会室」を教室にして、学校の授業の一環として生協店舗での食育体験を行っています。2016年度は、23校で61回、計1,915人の小学生が生協店舗での食育ツアーを体験しました。



◆【農協との連携】

いばらきコープは、「来て！見て！食べて！うまっぺーの謎を解く ときどき収穫祭」をJA全農いばらきと共催しました。地域農業の振興と地産地消運動について食育を通じて理解を深め、農業の多面的機能を理解してもらうことを目的に開催しました。会場では、コープ商品の試食や近隣の小学校の子どもたちが食の知識やコミュニケーション力を身につける取り組み「茨城をたべよう！キッズ・マルシェ」を行いました。

◆【NPO 団体・行政との連携】

コープみらいは、千葉県の「消費生活の安定及び向上に向けた県民提案事業」として「食の"もったいない"を考える」講演とワークショップを開催しました。「セカンドハーベスト・ジャパン」の講演と「一般社団法人フードサルベージ」による、家庭で余った食品をシェフがあつと驚く料理に変身させる「サルベージ・パーティ」を実施するほか、食品ロスを考えるワークショップや千葉県とコープみらいの食品ロス削減の取り組み紹介も行いました。





◆【多様な団体との連携】

長野県生協連は、長野県内の3つの大学の8つの生協食堂で「食育ランチ」を提供しました。この取り組みは平成19年から始まり、毎年7月の「食育の日」を中心に800食～900食の提供をしています。特に、メニューは「信濃の国 食事バランスガイド」で例示した料理を参考にする、長野県産の旬の食材をできる限り用いる、男子学生が一日に摂取すべき望ましいカロリーを目安にすることの3点に配慮しています。

関東農政局、長野県栄養士会、長野県虹の会（長野県内の生協とお取引のある企業の会）の農協直販(株)、信州ハム(株)、(株)みすずコーポレーション、伊那食品工業(株)、そして、JA長野県農産物PR協議会が協力しています。

◆【異なるグループ同士との連携】

コープあいちでは、キッズクッキングとマネー教室のコラボレーション企画「リトルシュフ」を実施しました。LPA（ライフプランアドバイザー）、食と健康アドバイザー（栄養士の資格を持つ組合員）のコラボ企画として2010年から開催されています。今年度も3会場で行われ、小学生の親子が多数、参加しました。

当日は、親が教育資金学習会を受けている間に、子どもたちだけで店舗で食材を買い、調理を行いました。できあがった料理を親子で食べた後、食と健康アドバイザーのミニ学習、LPAのおこづかいゲームを行いました。



◆【漁協との連携】

コープCSネットは、夏の親子企画『もずく基金産地見学・生産者交流会』を開催しました。コープCSネットでは、恩納村漁業協同組合がすすめる「"里海づくり"サンゴ礁の海を守り育てる活動」に中国地区5生協、コープかがわと取り組んでおり、この企画も6年目です。

参加者は、恩納村漁協で「もずくの加工場」や「海ぶどうの養殖場」、サンゴを移植した様子をグラスボートから見学しました。また、漁協職員や生産者にご指導いただき、サンゴの苗作りを体験しました。

◆【事業者・生産者との連携】

生活クラブ連合会では「つくったひとに会ってみよう！体験型の生産者交流会」と題し、組合員と生産者がコラボレーションした企画が各地域で開催されています。

現在、8つの事業者や生産者が協力しています。生産者の話を聞くだけでなく、食べ比べや調理などの体験も実施しています。まだ組合員でない方も気軽に参加できる企画です。



22. フードバンク・子ども食堂などの取り組み状況

1. フードバンク・フードドライブ

(2017年4月 日本生協連把握分)

生協名	概要
コープさっぽろ	トドックフードバンクに食品全般提供
コープ東北	コープフードバンクが各県の社協や福祉団体などと協定を締結し、6県全県で展開。物資は、メーカーだけでなく自治体や銀行・大学からも寄せられ、社協や福祉施設などへの提供も大幅に増加。共同購入センターを経由した受け取りを行っている
みやぎ生協	フードドライブの実験を2016年度6店舗で実施。共同購入キャンセル品のフードバンクへの寄贈を実施
パルシステム茨城	フードバンク茨城にドライ食品(協力会社の在庫品、総代会などのフードドライブ、店舗のきずなBOX(常設)への個人からの寄贈)提供
いばらきコープ	フードバンク茨城にドライ食品(組合員家庭の不用品、店舗ではフードドライブ用に組合員に食品を購入してもらう)提供
とちぎコープ	とちぎボランティアネットワークにドライ食品(組合員家庭の不用品)提供
コープぐんま	太田市「フードバンクおおた」と協定を締結し、高齢者や困窮している個人へ食品を無償で提供
生活クラブ千葉	フードバンクちば(その他生活クラブくらしと家計の相談室、こども食堂など)にドライ食品(組合員家庭の不用品)提供
パルシステム千葉	フードバンクちばにドライ食品、防災備蓄品提供
埼玉県生協連	フードバンク埼玉運営協議会に参加
コープネット事業連合	セカンドハーベスト・ジャパンに米穀提供
コープみらい	フードバンク埼玉運営協議会に参加し、紙おむつ提供とフードドライブを実施 フードバンクちばと協力し、フードドライブを実施
パルシステム埼玉	フードバンク埼玉運営協議会に参加し、フードドライブを実施
生活クラブ生協(埼玉)	フードバンク埼玉運営協議会に参加し、フードドライブを実施
ユーコープ	甲斐市社会福祉協議会からの要請に対応する形で、「おうち CO-OP 若草宅配センター」(山梨県南アルプス市)でキャンセル品を、同協議会の「パーソナルセンター」へ隔週金曜日に寄贈 フードバンクふじのくににドライ食品提供
パルシステム山梨	フードバンク山梨にドライ食品(組合員家庭の不用品)提供
コープながの	フードバンク信州にドライ食品、防災備蓄品提供
新潟県生協連	協同組合まつりでのチャリティオークションの売上金相当の県内産新米を、県内の生活困窮者支援団体や児童福祉施設などに食品を寄付している、新潟市の「フードバンクにいがた」へ贈呈
静岡県生協連	2014年5月に設立した「フードバンクふじのくに」に静岡県生協連も構成団体として参加
福井県民生協	「生活困窮者などに対する緊急食糧支援」を行う福井県社会福祉協議会にドライ食品提供(正式なフードバンク事業ではない。)
コープぎふ、コープあいち、コープみえ、東海コープ事業連合	セカンドハーベスト名古屋にドライ食品、パン、冷凍品、冷蔵品を提供
おおさかパルコープ	フードバンク関西にドライ食品、冷食、冷凍食品などを提供
大阪いずみ市民生協	ふーどばんく OSAKA(その他社会福祉協議会や行政実施の困窮者対策事業、子ども食堂など)にドライ食品、冷凍食品(食材)を提供

生協名	概要
大阪よどがわ市民生協	2016年7月より、箕面市社会福祉協議会からの要請にこたえて、「箕面フードバンク」へ物資支援を開始。提供物資は、共同購入事業の在庫商品を活用
コープこうべ	フードバンク関西にドライ食品提供
おかやまコープ	フードバンク岡山に農産加工センターでの野菜、店舗での即席で食べられる商品提供 総社市生活困窮支援協議会に総社市社協と連携して店舗の食品提供 瀬戸内市社協に店舗を通じて食品提供
生協ひろしま	あいあいねつとにドライ食品提供
鳥取県生協	八頭町社協と協力し、八頭町フードサポート事業を開始
とくしま生協	NPO 法人フードバンクとくしまの正会員になっており、広報を中心にできる範囲のことを行っている
こうち生協	高知市のこども食堂2カ所に協賛し、食材の提供を行っている
コープCS ネット	フードバンク福山にドライ食品を提供
エフコープ	「フードバンク」に関する協力協定を締結。フードバンクに対して、食品の保管場所提供。精肉（冷凍）を提供
グリーンコープ連合	福岡県の食品ロス削減に向けたフードバンク活動モデル事業を受託し、実施
コープおおいた	フードバンクおおいたにドライ食品（組合員家庭の不用品）提供
ララコープ	長崎フードバンクシステムズにドライ食品、日用雑貨品提供
日本生協連	セカンドハーベストジャパン、フードバンクみやぎ、トドックフードバンクに日本生協連 DC 在庫品（ドライ食品、非食品）提供

2. 子ども食堂

(2017年4月 日本生協連把握分)

生協名	概要
北海道生協連	子ども食堂支援、安定した食材提供の仕組みづくり。市場に出せない、規格外農産物の回収と配布の仕組みづくり
コープさっぽろ	他団体が実施する子ども食堂に場の提供を一部行っている
みやぎ生協	①子ども食堂開催団体（せんだいこども食堂）へ助成金と集会室を使用しての開催 ②有志にて月に1度NPO「アスイク」に食事提供
コープふくしま	2016年10月よりコープふくしまとして開始。食材はコープマートいずみで購入し組合員室で参加者含め皆で一緒に料理
コープあいづ	2015年9月、NPO法人「寺小屋方丈舎」による、「こども食堂」がスタートし、コープあいづは活動の趣旨に賛同し、食材と場所の提供を開始 2016年、喜多方市でも「子ども食堂」が始まり、コープあいづでは場所と食材の協力を実施
いばらきコープ	月1回1カ所。下妻市社会福祉協議会と協力し実施。食事代は子ども100円、大人300円で代金はすべて下妻市社会福祉協議会へ寄付
パルシステム茨城	水戸市の地元商店街の方々と連携して、「泉町子ども食堂」を2016年9月からスタート。当面月1回のペースでの開催
埼玉県生協連	子ども食堂フォーラム開催
コープみらい	①川口こども食堂の後援 ②はちおうじ子ども食堂に一部食材提供
パルシステム東京	子ども食堂への食材提供。月2回の開催、使用頻度による（米中心）。学習支援の会場提供
生活クラブ生協（東京）	組合員レベルで実施
生活クラブ生協（神奈川）	組合員活動の一環で展開

生協名	概要
パルシステム 神奈川ゆめコープ	子ども食堂に食材提供
コープにいがた	子ども食堂への食材提供。2016年度よりスタート
コープあいち	くらしのテーマグループ(組合員組織)が、地域の方々と一緒に「こども食堂プロジェクト」をスタート。店舗にて場所と食材の提供
ならコープ	「こども食堂いかるが」「codomo 食堂かんまき」「大和八木こども食堂」「庭カフェぼちぼち」へ米の提供、「協同福祉会」へ米と食品の提供 こども食堂に関する打ち合わせ会議を開催
大阪いずみ市民生協	泉大津市(行政)へ食材提供、太子町(NPO)の活動に食材提供、八尾市(医療生協かわち野)の活動に食材提供(すべて月一回)。 物流予備商品の中から食堂で必要なものを確保して提供 その他いくつかの行政、社協の子ども食堂に食材提供を行い、協力要請を受けている
大阪よどがわ市民生協	2016年10月より、東淀川区のNPO法人が取り組まれている「淡路こども食堂」への食材提供 2017年2月より、茨木市社会福祉協議会の「学習・生活支援事業」へ食材提供
コープこうべ	コープこうべの店舗内で実施。毎月第2・4水曜の午後4～7時に開く予定。子ども食堂への食材提供 地域の子育て支援連絡会に入り、子ども食堂(毎週開催)の運営に協力、食材提供
エフコープ	子ども食堂の立ち上げに関する学習会にて、衛生管理などに関する講義を担当 子ども食堂を運営しているNPOに食品の保管場所提供
(社福)グリーンコープ	北九州市が実施している子ども食堂を受託。学校の宿題や苦手科目の学習支援、後片づけや掃除などの生活習慣の習得支援も実施
コープさが	子どもたちの居場所づくりや自立を促すため、おにぎり会を作り、子どもたちに提供

23. 生活相談・貸付事業の取り組み状況(2016年4月～2017年3月)

生活相談・貸付事業実施生協	相談件数	貸付件数
消費者信用生協	1,983	491
グリーンコープふくおか	1,747	78
グリーンコープくまもと	1,070	75
グリーンコープおおいた	79	27
グリーンコープながさき	98	9
グリーンコープやまぐち	107	18
みやぎ生協	918	154
生活クラブ生協・千葉	547	110
合計	6,549	962

相談事業のみ実施生協	相談件数	貸付件数
コープあいち	1,113	-
生活クラブ生協・東京	85	-

生協が支援して設立した団体	相談件数	貸付件数
(社)サポート基金(東京都委託)	973	14
同(独自事業)	300	42